

Informações Contábeis Trimestrais Individuais e Consolidadas

Bionexo S.A.

31 de março de 2025
com Relatório sobre a Revisão de Informações Trimestrais

bionexo

ÍNDICE

1

INTRODUÇÃO

2

EXPERIÊNCIA COMPROVADA

3

NOSSOS VALORES

4

DESTAQUES DO 1º TRIMESTRE DE 2025

5

INVESTIMENTOS E PARTICIPAÇÕES SOCIETÁRIAS

6


PRINCIPAIS INDICADORES OPERACIONAIS

7

DECLARAÇÃO DOS DIRETORES

8

RELACIONAMENTO COM OS AUDITORES INDEPENDENTES



RELATÓRIO DA ADMINISTRAÇÃO

A Companhia é uma empresa de tecnologia, com um modelo de negócios SaaS (Software as a Service), focada no oferecimento de soluções digitais para o mercado da saúde. Desde sua fundação em 2000, ela vem avançando na sua visão de usar tecnologia para transformar o setor, trazendo mais eficiência, transparência e inteligência a milhares de empresas conectadas em sua plataforma: hospitais, operadoras de saúde e, fornecedores de todas as categorias, bem como fabricantes de insumos médico-hospitalares. Suas soluções têm o objetivo de digitalizar e automatizar a cadeia de valor do mercado da saúde, desde o planejamento de compras, passando pela transação de insumos e abrangendo, ao fim do ciclo, o processamento das contas médicas e a relação entre hospitais e suas fontes pagadoras.

A Companhia é detentora de um ecossistema com mais de 41 mil clientes ativos, composto por instituições de saúde, fabricantes e distribuidores de insumos médico-hospitalares do Brasil, Argentina, Colômbia e México. São mais de 4 mil instituições prestadoras de serviço de saúde na América Latina. Do lado dos fornecedores para esse mercado, a Companhia contou com aproximadamente 37 mil fornecedores ativos. No primeiro trimestre de 2025, os dois lados da cadeia transacionaram cerca de R\$ 6,3 bilhões nas plataformas de cotação da Companhia.

Entre os principais desafios enfrentados pelo setor de saúde no Brasil e na América Latina, estão a falta de integração entre os agentes e a predominância de processos offline. A Companhia nasceu com o propósito de endereçar esses desafios e gerar ganhos de eficiência para os seus clientes. Suas soluções digitais aumentam a transparência e a visibilidade dos processos operacionais nas diferentes etapas da cadeia e apoiam a tomada de decisão de seus clientes. Do lado das instituições de saúde, isso resulta em ganhos de produtividade e economias de escala, como por exemplo, através da redução de custos de insumos resultantes do acesso à vasta comunidade de fornecedores presentes no ecossistema de clientes da Companhia. Do lado dos fornecedores, os ganhos se concentram no aumento de eficiência em vendas e no crescimento da demanda pelos seus serviços.

2

EXPERIÊNCIA COMPROVADA

A Companhia tem um modelo de negócios vertical, ou seja, especializado na cadeia de valor de saúde. Seu crescimento inicial foi em grande parte devido ao sucesso da solução de compras, Bionexo, que leva o nome da Companhia e que conecta compradores e fornecedores. Com o passar do tempo, criou-se um marketplace transacional dominante, presente em todos os estados da federação, seguido da expansão para outros países da América Latina. À medida em que essa comunidade de clientes se fortaleceu, outras soluções passaram a compor a oferta de serviços digitais da Companhia, para além dos processos de compras, sempre com o objetivo de atender às necessidades de seus clientes.

A partir de 2015, a Companhia passou a investir mais agressivamente no desenvolvimento de novas soluções e hoje atua em diversas partes da cadeia, desde o planejamento de compras até a gestão do ciclo de receita, com o apoio à tomada de decisão por meio da inteligência de dados. A Companhia foi assim capaz de criar uma marca com reconhecida neutralidade, capaz de prover ganhos para os diferentes elos da cadeia, sejam instituições de saúde, fornecedores ou fontes pagadoras.

3

NOSSOS VALORES

Transparência

Zelamos pela transparência, não só como valor das nossas soluções, mas como prática cultural nas relações com nossos clientes, acionistas, colaboradores, parceiros, investidores, poder público e sociedade em geral, tendo como alicerce a Honestidade

Execução

Assumimos o compromisso de fazer com disciplina e diligência o que nos propomos. Execução é atenção aos detalhes, aliado a constância e preparo de maratonista. Zelo pela qualidade das nossas entregas, passando pela gentileza no atendimento e disposição para resolver problemas. Nos guiamos tendo como alicerce a Excelência.

Respeito

Acreditamos que o ser humano está acima da tecnologia e valorizamos seu potencial criativo e construtivo. Cultivamos um ambiente franco e saudável que respira colaboração, respeitando as necessidades dos clientes, as leis do país e a diversidade em todos os sentidos. Nosso alicerce é a Humildade.

Responsabilidade

Admiramos e cultivamos a responsabilidade como valor intrínseco a nossa prática corporativa. Somos responsáveis por uma conexão segura, pelos dados dos clientes e pelos nossos pequenos e grandes atos do dia a dia. Assumimos também a responsabilidade de contribuir para uma saúde melhor, tendo como alicerce a Credibilidade.

Empreendedorismo

A Bionexo nasceu e cresceu desta força, enxergando o futuro no qual a tecnologia seria fundamental nos processos de gestão em saúde e torna isso uma realidade. Transformar a saúde é imaginar e recriar o novo hoje para construir o amanhã, tomando riscos (bem medidos), colocando a mão na massa e tendo como alicerce a Inovação.

DESTAQUES DO 1º TRIMESTRE DE 2025

+14,5%

R\$ 48,2 MILHÕES
RECEITA LÍQUIDA

vs R\$ 42,1 milhões no 1º trimestre de 2024

+14,1%

R\$ 34,6 MILHÕES
LUCRO BRUTO

vs R\$ 30,3 milhões no 1º trimestre de 2024

R\$ 2,7
Milhões**De EBITDA**

no 1º trimestre de 2025, vs. R\$ 2,8 milhões em 2024

+9,1%

R\$ 6,3 BILHÕES
VOLUME
TRANSACIONADO

vs R\$ 5,8 bilhões no 1º trimestre de 2024

Entre os principais destaques financeiros e operacionais do 1º trimestre de 2025, encontram-se:

Receita Líquida acumulada neste primeiro trimestre ano foi incrementada em 14,5%, saindo de R\$ 42,1 milhões em 2024 para R\$ 48,2 milhões no acumulado de 2025.

O **Lucro Bruto** calculado da Companhia no primeiro trimestre de 2025 foi de R\$ 34,6 milhões, um aumento de 14,1% se comparado a 2024 no valor de R\$ 30,3 milhões. A Margem Bruta em 2025 atinge 71,7%.

O **EBITDA** acumulado no primeiro trimestre de 2025 é de R\$ 2,7 milhões, frente a R\$ 2,8 milhões em 2024. Resultado mantido, mesmo com o aumento no investimento em produtos de segmentos mais recentes e incorporação da Tradimus.

O **Volume transacionado** nas soluções de compras totalizou mais de R\$ 6,3 bilhões no 1º trimestre de 2025, frente a R\$ 5,8 bilhões no mesmo período de 2024, representando um aumento de 9,1%.

5

INVESTIMENTOS E PARTICIPAÇÕES SOCIETÁRIAS

	País	% participação 1º Trimestre 2025	% participação 1º Trimestre 2024
Bionexo.com S.A.	Argentina	100,00%	100,00%
Bionexo Colombia S.A.S	Colômbia	100,00%	100,00%
Bionexo do Mexico S.A de C.V	México	94,45%	94,45%

A Companhia possui operação em quatro países, sendo Brasil, Argentina, Colômbia e México e em 2024 fez a aquisição da empresa Tradimus S.A.

Em agosto de 2024, foi celebrado o contrato de compra e venda de ações entre a Bionexo S.A. e as empresas Semantix Participações S.A. e Excella Gestão de Saúde Populacional Ltda., que em 01 de outubro de 2024, transferiram 100% da titularidade de suas ações sobre subsidiária Tradimus S.A., para a Bionexo S.A.

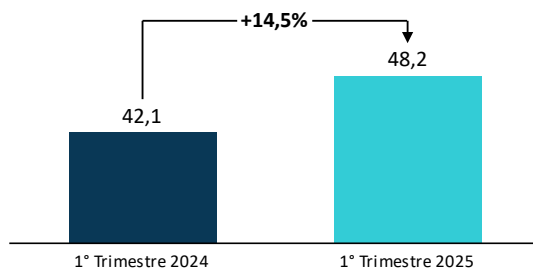
Em 06 de março de 2025, a Administração da Bionexo aprovou a incorporação da Tradimus S.A.

Com essa incorporação, a Bionexo S.A. busca dar escala à sua vertical de soluções para o Ciclo de Receita das instituições provedoras de saúde – atuando na redução de glosas, do tempo de recebimento e conseqüentemente no aumento da receita hospitalar – reforçando seu posicionamento como principal e mais completa solução no mercado, bem como seu compromisso com a inovação e com a melhoria contínua do setor da saúde.

6

PRINCIPAIS INDICADORES OPERACIONAIS (1/2)

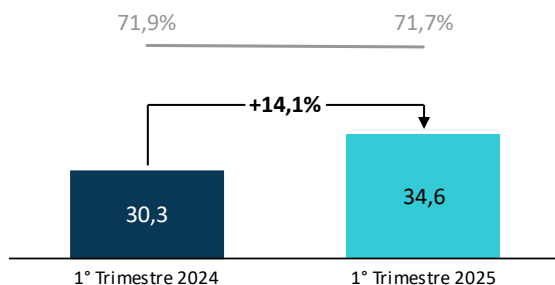
RECEITA OPERACIONAL LÍQUIDA (R\$ MILHÕES)



Receita Operacional Líquida acumulada no primeiro trimestre de 2025 foi de R\$ 48,2 milhões, comparativamente a R\$ 42,1 milhões no mesmo período do ano anterior, o que representou um **aumento de 14,5%**.

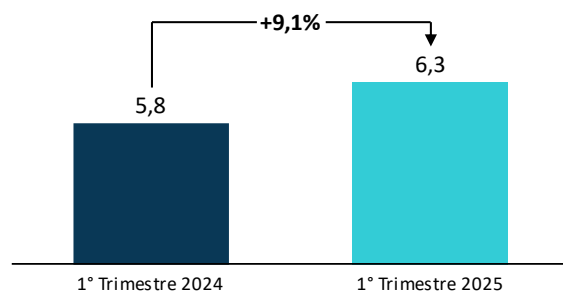
Este aumento é atribuído substancialmente ao crescimento e monetização da base de clientes que utilizam as soluções da Bionexo.

LUCRO BRUTO E MARGEM (R\$ MILHÕES E %)



No primeiro trimestre de 2025, o **Lucro Bruto acumulado é de R\$ 34,6 milhões, 14,1% maior comparado com o mesmo período do ano anterior**. Resultado do crescimento de receita que a Bionexo obteve no período mantendo sua eficiência operacional.

VOLUME TRANSACIONADO (R\$ BILHÕES)



No primeiro trimestre de 2025, a Bionexo obteve R\$ 6,3 bilhões de reais transacionados em suas plataformas, um **aumento de 9,1%** comparativamente ao mesmo período do ano anterior. Este ganho se deve principalmente ao aumento nas transações de Órteses, Próteses e Materiais Especiais (OPME).

6

PRINCIPAIS INDICADORES OPERACIONAIS (2/2)

EBITDA Ajustado e Margem EBITDA Ajustada

(R\$ milhares, exceto quando indicado) Saldos consolidados	mar/25	mar/24	% var.
Receita Operacional Líquida	48.243	42.125	14,5%
Custos dos Serviços Prestados	(13.651)	(11.820)	15,5%
Lucro Bruto	34.592	30.305	14,1%
EBIT	(2.381)	(2.851)	-16,5%
Depreciações e Amortizações	5.084	5.682	-10,5%
EBITDA	2.703	2.831	-4,5%
Margem EBITDA	5,6%	6,7%	-16,4%

DECLARAÇÃO DOS DIRETORES

Em conformidade com o inciso VI do parágrafo 1o. do artigo 27 da instrução CVM nº 80, 12 de maio de 2023, a Diretoria da Companhia declara que revisou, discutiu e concordou com as demonstrações financeiras da Companhia e com o relatório dos auditores independentes sobre as informações contábeis trimestrais individuais e consolidadas, emitido em 15 de maio de 2025, referentes ao exercício findo em 31 de março de 2025.

8

RELACIONAMENTO COM OS AUDITORES INDEPENDENTES

Em atendimento à Instrução CVM no 381/ 2003, a Companhia informa que, no exercício de 2025, nossos auditores independentes, Ernst & Young Auditores Independentes SS Ltda), não foram contratados para outros serviços adicionais ao exame das informações contábeis trimestrais da Companhia.

Bionexo S.A.

Informações contábeis trimestrais individuais e consolidadas

31 de março de 2025

Índice

Relatório sobre a revisão das informações contábeis trimestrais individuais e consolidadas	1
Balancos patrimoniais	3
Demonstrações dos resultados	5
Demonstrações dos resultados abrangentes	6
Demonstrações das mutações do patrimônio líquido	7
Demonstrações dos fluxos de caixa	8
Demonstrações do valor adicionado	9
Notas explicativas às informações contábeis trimestrais individuais e consolidadas.....	10



Shape the future
with confidence

São Paulo Corporate Towers
Av. Presidente Juscelino Kubitschek, 1.909
6º ao 10º andar - Vila Nova Conceição
04543-011 - São Paulo - SP - Brasil
Tel: +55 11 2573-3000
ey.com.br

Relatório sobre a revisão de informações intermediárias

Aos Acionistas e Administradores da
Bionexo S.A.
São Paulo - SP

Introdução

Revisamos as informações contábeis intermediárias, individuais e consolidadas, da Bionexo S.A. (“Companhia”), contidas no Formulário de Informações Trimestrais (ITR) referente ao trimestre findo em 31 de março de 2025, que compreendem o balanço patrimonial em 31 de março de 2025 e as respectivas demonstrações do resultado e do resultado abrangente para o período de três meses findo naquela data e das mutações do patrimônio líquido e dos fluxos de caixa para o período de três meses findo naquela data, incluindo as notas explicativas.

A diretoria é responsável pela elaboração das informações contábeis intermediárias individuais e consolidadas de acordo com o Pronunciamento Técnico CPC 21 Demonstração Intermediária e com a norma internacional IAS 34 *Interim Financial Reporting*, emitida pelo *International Accounting Standards Board* (IASB) (atualmente denominadas pela Fundação IFRS como “normas contábeis IFRS”), assim como pela apresentação dessas informações de forma condizente com as normas expedidas pela Comissão de Valores Mobiliários, aplicáveis à elaboração das Informações Trimestrais (ITR). Nossa responsabilidade é a de expressar uma conclusão sobre essas informações contábeis intermediárias com base em nossa revisão.

Alcance da revisão

Conduzimos nossa revisão de acordo com as normas brasileiras e internacionais de revisão de informações intermediárias (NBC TR 2410 Revisão de Informações Intermediárias Executada pelo Auditor da Entidade e ISRE 2410 *Review of Interim Financial Information Performed by the Independent Auditor of the Entity*, respectivamente). Uma revisão de informações intermediárias consiste na realização de indagações, principalmente às pessoas responsáveis pelos assuntos financeiros e contábeis e na aplicação de procedimentos analíticos e de outros procedimentos de revisão. O alcance de uma revisão é significativamente menor do que o de uma auditoria conduzida de acordo com as normas de auditoria e, conseqüentemente, não nos permitiu obter segurança de que tomamos conhecimento de todos os assuntos significativos que poderiam ser identificados em uma auditoria. Portanto, não expressamos uma opinião de auditoria.



**Shape the future
with confidence**

Conclusão sobre as informações intermediárias individuais e consolidadas

Com base em nossa revisão, não temos conhecimento de nenhum fato que nos leve a acreditar que as informações contábeis intermediárias, individuais e consolidadas, incluídas nas informações trimestrais acima referidas não foram elaboradas, em todos os aspectos relevantes, de acordo com o Pronunciamento Técnico CPC 21 e a IAS 34 aplicáveis à elaboração de Informações Trimestrais (ITR), e apresentadas de forma condizente com as normas expedidas pela Comissão de Valores Mobiliários.

Outros assuntos

Demonstrações do valor adicionado

As informações trimestrais acima referidas incluem as demonstrações do valor adicionado (DVA), individuais e consolidadas, referentes ao período de três meses findo em 31 de março de 2025, elaboradas sob a responsabilidade da diretoria da Companhia e apresentadas como informação suplementar para fins de IAS 34. Essas demonstrações foram submetidas a procedimentos de revisão executados em conjunto com a revisão das informações trimestrais, com o objetivo de concluir se elas estão conciliadas com as informações contábeis intermediárias e registros contábeis, conforme aplicável, e se sua forma e conteúdo estão de acordo com os critérios definidos no Pronunciamento Técnico CPC 09 Demonstração do Valor Adicionado. Com base em nossa revisão, não temos conhecimento de nenhum fato que nos leve a acreditar que essas demonstrações do valor adicionado não foram elaboradas, em todos os aspectos relevantes, segundo os critérios definidos nessa Norma e de forma consistente em relação às informações contábeis intermediárias individuais e consolidadas tomadas em conjunto.

São Paulo, 15 de maio de 2025.

ERNST & YOUNG
Auditores Independentes S/S Ltda.
CRC SP-034519/O


Raphael de Oliveira Costa
Contador CRC 1SP-295905-O

Bionexo S.A.

Balancos patrimoniais
31 de março de 2025 e 31 de dezembro de 2024
(Em milhares de reais)

	Nota	Controladora		Consolidado	
		31/03/2025	31/12/2024	31/03/2025	31/12/2024
Ativos					
Caixa e equivalentes de caixa	5.1	130.353	135.063	139.064	143.893
Contas a receber	6	19.134	19.205	20.196	20.153
Tributos a recuperar	-	575	-	575	27
Outras contas a receber	8	4.807	4.645	4.839	4.924
Dividendos a receber	-	56	63	-	-
Outros ativos	-	387	390	387	390
Total do ativo circulante		155.312	159.366	165.061	169.387
Ativo indenizatório	15.4	6.929	7.764	6.929	7.764
Depósitos judiciais	-	42	42	42	42
Tributos a recuperar	-	985	842	999	865
Imposto de renda e contribuição social a recuperar	7	5.290	3.895	7.076	5.850
Partes relacionadas	23.1	567	707	-	-
Investimentos	9	10.274	14.569	-	-
Imobilizado	10	10.719	11.649	10.986	11.961
Intangíveis	11	121.727	120.644	121.731	125.520
Total do ativo não circulante		156.533	160.112	147.763	152.002
Total do ativo		311.845	319.478	312.824	321.389

	Nota	Controladora		Consolidado	
		31/03/2025	31/12/2024	31/03/2025	31/12/2024
Passivos					
Fornecedores	-	6.566	5.068	6.679	5.635
Empréstimos	14	2.016	2.832	2.016	2.832
Passivo de arrendamento	13	1.268	1.300	1.268	1.300
Obrigações trabalhistas	16	14.273	18.554	14.813	20.314
Obrigações fiscais	-	1.946	2.018	4.039	3.844
Outras contas a pagar	12	4.964	4.654	5.075	4.857
Total do passivo circulante		31.033	34.426	33.890	38.782
Passivos não circulantes					
Empréstimos	14	18	69	18	69
Provisão para processos judiciais	15.2	7.098	7.927	7.098	7.927
Passivo de arrendamento	13	1.808	2.113	1.808	2.113
Passivo fiscal diferido	17	7.469	6.361	7.469	6.361
Programa de pagamento baseado em ações	19	3.413	5.616	3.413	5.616
Perdas em investimentos	9.2	1.774	2.315	-	-
Total do passivo não circulante		21.580	24.401	19.806	22.086
Total do passivo		52.613	58.827	53.696	60.868
Patrimônio líquido					
Capital social	18.1	232.994	232.994	232.994	232.994
Reservas de capital	18.2	187.473	187.473	187.473	187.473
Ajuste de avaliação patrimonial	18.3	(31.607)	(31.357)	(31.607)	(31.357)
Prejuízos acumulados	18.4	(128.459)	(120.792)	(128.459)	(120.792)
Prejuízo do período		(1.169)	(7.667)	(1.169)	(7.667)
Patrimônio líquido atribuível aos controladores		259.232	260.651	259.232	260.651
Participação de não controladores	-	-	-	(104)	(130)
Total do patrimônio líquido		259.232	260.651	259.128	260.521
Total do passivo e patrimônio líquido		311.845	319.478	312.824	321.389

As notas explicativas são parte integrante das informações contábeis trimestrais individuais e consolidadas.

Bionexo S.A.

Demonstrações dos resultados

Períodos de três meses findos em 31 de março de 2025 e 2024

(Em milhares de reais)

	Nota	Controladora		Consolidado	
		01/01/2025 a 31/03/2025	01/01/2024 a 31/03/2024	01/01/2025 a 31/03/2025	01/01/2024 a 31/03/2024
Receita operacional líquida	20	43.183	38.678	48.243	42.125
Custo dos serviços prestados	21	(12.401)	(11.252)	(13.651)	(11.820)
Lucro bruto		30.782	27.426	34.592	30.305
Despesas de vendas	21	(9.286)	(8.785)	(10.385)	(9.484)
Despesas gerais e administrativas	21	(11.327)	(8.502)	(12.232)	(9.218)
Despesas com pesquisa e desenvolvimento	21	(14.068)	(14.408)	(14.389)	(14.408)
Outras (receitas) despesas	21	33	(46)	33	(46)
Resultado antes das receitas (despesas) financeiras líquidas		(3.866)	(4.315)	(2.381)	(2.851)
Receitas financeiras	22	4.306	4.005	4.825	4.565
Despesas financeiras	22	(1.460)	(1.406)	(1.977)	(1.576)
Receitas financeiras líquidas		2.846	2.599	2.848	2.989
Participação nos lucros das empresas investidas por equivalência patrimonial, líquida de impostos	9.2	959	1.192	-	-
Resultado antes dos impostos		(61)	(524)	467	138
Imposto de renda e contribuição social - corrente	17.3	-	-	(502)	(644)
Imposto de renda e contribuição social - diferido	17.3	(1.108)	(1.317)	(1.108)	(1.317)
Prejuízo do período		(1.169)	(1.841)	(1.143)	(1.823)
Resultado atribuído aos:					
Acionistas controladores	-			(1.169)	(1.841)
Acionistas não controladores	18.5			26	18
Resultado por ação					
Resultado por ação - básico (em R\$)	18.4	(0,01)	(0,01)	(0,01)	(0,01)
Resultado por ação - diluído (em R\$)	18.4	(0,01)	(0,01)	(0,01)	(0,01)

As notas explicativas são parte integrante das informações contábeis trimestrais individuais e consolidadas.

Bionexo S.A.

Demonstrações dos resultados abrangentes

Períodos de três meses findos em 31 de março de 2025 e 2024

(Em milhares de reais)

	Controladora		Consolidado	
	01/01/2025 a 31/03/2025	01/01/2024 a 31/03/2024	01/01/2025 a 31/03/2025	01/01/2024 a 31/03/2024
Prejuízo do período	(1.169)	(1.841)	(1.143)	(1.823)
Itens que podem ser subsequentemente reclassificados para o resultado				
Ajuste acumulado de conversão	(250)	(71)	(250)	(71)
Resultado abrangente total	(1.419)	(1.912)	(1.393)	(1.894)
Resultado abrangente atribuível aos:				
Participação dos acionistas controladores			(1.419)	(1.912)
Participação dos acionistas não controladores			26	18
Resultado abrangente total			(1.393)	(1.894)

As notas explicativas são parte integrante das informações contábeis trimestrais individuais e consolidadas.

Bionexo S.A.

Demonstrações das mutações do patrimônio líquido
Períodos de três meses findos em 31 de março de 2025 e 2024
(Em milhares de reais)

	Nota	Atribuível aos acionistas controladores				Participação de acionista não controlador	Total do patrimônio líquido	
		Capital social	Reservas de capital	Ajuste de avaliação patrimonial	Prejuízos acumulados			Total
Saldos em 31 de dezembro de 2023		232.994	187.473	(35.531)	(120.792)	264.144	(168)	263.976
Ajuste acumulado de conversão	18.3.1	-	-	(71)	-	(71)	-	(71)
Prejuízo do período	-	-	-	-	(1.841)	(1.841)	18	(1.823)
Saldos em 31 de março de 2024		232.994	187.473	(35.602)	(122.633)	262.232	(150)	262.082
Saldos em 31 de dezembro de 2024		232.994	187.473	(31.357)	(128.459)	260.651	(130)	260.521
Ajuste acumulado de conversão	18.3.1	-	-	(250)	-	(250)	-	(250)
Prejuízo do período	-	-	-	-	(1.169)	(1.169)	26	(1.143)
Saldos em 31 de março de 2025		232.994	187.473	(31.607)	(129.628)	259.232	(104)	259.128

As notas explicativas são parte integrante das informações contábeis trimestrais individuais e consolidadas.

Bionexo S.A.

Demonstrações dos fluxos de caixa

Períodos de três meses findos em 31 de março de 2025 e 2024

(Em milhares de reais)

Nota	Controladora		Consolidado	
	31/03/2025	31/03/2024	31/03/2025	31/03/2024
Fluxo de caixa das atividades operacionais				
Prejuízo do período		(1.841)	(1.143)	(1.823)
Ajuste para reconciliar o prejuízo do período com o fluxo de caixa				
Depreciação imobilizado	10	691	683	696
Amortização do direito de uso	10	348	341	341
Amortização de ativos intangíveis	11	3.954	4.645	4.645
Amortização mais-valia	9.2	83	-	-
Baixa de imobilizado	10	4	26	3
Resultado de equivalência patrimonial	9.2	(959)	(1.192)	-
Juros sobre empréstimos	14	55	235	235
Juros de arrendamento a pagar	13	297	249	249
Provisão para perdas esperadas com contas a receber	6	(453)	(162)	(47)
Pagamento baseado em ações	19	(2.204)	(30)	(30)
Juros sobre aquisições de empresas	22	(123)	-	(123)
Imposto de renda e contribuição social diferidos	17	1.108	-	1.108
Imposto de renda sobre dividendos recebidos	-	(436)	-	(436)
Variação cambial e monetária e demais encargos financeiros	-	140	-	-
Atualização monetária de contingências	15	6	31	31
Juros sobre aquisições	-	-	363	363
Outros	-	-	1	(7)
Ajustes de capital de giro				
Contas a receber	6	928	(137)	(3.662)
Outras contas a receber	-	203	(814)	(842)
Impostos recuperáveis	-	(1.477)	1.145	1.023
Outros ativos	-	3	(64)	(63)
Ativo indenizatório	15	-	2	2
Partes Relacionadas	-	-	(2.791)	-
Fornecedores	-	1.016	1.264	1.255
Obrigações trabalhistas	16	(4.963)	2.467	2.411
Obrigações fiscais	-	(86)	1.417	2.138
Outras contas a pagar	12	13.070	288	284
Pagamento de juros sobre empréstimos	14	(5)	(1.404)	(1.404)
Dividendos a receber	-	7	(2.023)	-
Outros	-	-	(1)	6
Fluxo de caixa líquido originado das atividades operacionais		10.038	2.673	10.170
Fluxo de caixa de atividades de investimentos				
Aplicação financeira restrita	-	-	828	828
Aquisição de imobilizado	10	(113)	(119)	(123)
Aquisição de intangíveis	11	(248)	-	-
Dividendos sobre lucro recebido de controladas	9	-	2.023	-
Incorporação de subsidiária	3	16	-	-
Fluxo de caixa líquido (aplicado nas) gerado pelas atividades de investimento		(345)	2.732	(361)
Fluxo de caixa de atividades de financiamentos				
Pagamento de empréstimos principal	14	(917)	(4.923)	(4.923)
Pagamento de passivos de arrendamento	13	(634)	(606)	(606)
Pagamento a prazo de aquisição de empresas em exercícios anteriores	12	(12.852)	-	-
Fluxo de caixa líquido (consumido pelas) atividades de financiamento		(14.403)	(5.529)	(14.403)
Efeito dos movimentos nas taxas de câmbio sobre o caixa		-	-	(235)
Aumento (redução) líquida de caixa e equivalentes de caixa		(4.710)	(124)	(4.829)
Caixa e equivalentes de caixa (Saldo Inicial)	5.1	135.063	138.193	145.016
Caixa e equivalentes de caixa (Saldo Final)	5.1	130.353	138.069	145.925
Aumento (redução) líquida de caixa e equivalentes de caixa		(4.710)	(124)	(4.829)

As notas explicativas são parte integrante das informações contábeis trimestrais individuais e consolidadas.

Bionexo S.A.

Demonstrações do valor adicionado

Períodos de três meses findos em 31 de março de 2025 e 2024

(Em milhares de reais)

	Nota	Controladora		Consolidado	
		31/03/2025	31/03/2024	31/03/2025	31/03/2024
Receitas		47.671	43.228	52.837	46.548
Vendas de mercadorias, produtos e serviços	20	48.035	43.478	53.203	46.960
Outras receitas	-	89	1	89	1
Perda por redução ao valor recuperável de contas a receber	-	(453)	(251)	(455)	(413)
Insumos adquiridos de terceiros		(13.963)	(11.375)	(14.983)	(11.810)
Custos dos serviços	-	(5.480)	(4.697)	(5.635)	(4.780)
Materiais, energia, serviços de terceiros e outros	-	(8.483)	(6.678)	(9.348)	(7.030)
Valor adicionado bruto		33.708	31.853	37.854	34.738
Depreciação e amortização	21	(5.076)	(5.669)	(5.084)	(5.682)
Valor adicionado líquido produzido pela Companhia		28.632	26.184	32.770	29.056
Valor adicionado recebido em transferência		5.265	5.197	4.825	4.565
Resultado da equivalência patrimonial	9	959	1.192	-	-
Receitas financeiras	22	4.306	4.005	4.825	4.565
Valor adicionado recebido em transferência		33.897	31.381	37.595	33.621
Distribuição do valor adicionado		33.897	31.381	37.595	33.621
Pessoal		25.690	24.625	27.909	25.838
Remuneração direta	-	20.191	19.735	22.206	20.877
Benefícios	-	4.135	3.726	4.269	3.749
F.G.T.S.	-	1.364	1.164	1.434	1.212
Impostos, taxas e contribuições		7.916	7.191	8.852	8.030
Federais	-	6.417	5.845	7.294	6.651
Estaduais	-	15	35	15	35
Municipais	-	1.484	1.311	1.543	1.344
Remuneração de capital de terceiros		1.460	1.406	1.977	1.576
Despesas financeiras	22	1.163	1.158	1.680	1.328
Juros sobre aluguéis	22	297	248	297	248
Remuneração de capitais próprios		(1.169)	(1.841)	(1.143)	(1.823)
Participação de não controladores	-	-	-	26	18
Prejuízo do período	-	(1.169)	(1.841)	(1.169)	(1.841)

As notas explicativas são parte integrante das informações contábeis trimestrais individuais e consolidadas.

Bionexo S.A.

Notas explicativas às informações contábeis trimestrais individuais e consolidadas
31 de março de 2025
(Em milhares de reais, exceto quando indicado de outra forma)

1. Contexto operacional

A Bionexo S.A. (“Companhia” ou “Bionexo”) é uma empresa constituída sob a forma de sociedade anônima domiciliada no Brasil com sede na Avenida Juscelino Kubitschek, 1.830 7º andar - Condomínio São Luiz, conjunto 71, São Paulo - SP.

A Companhia é uma empresa de tecnologia, com um modelo de negócios SaaS (*Software as a Service*), focada no oferecimento de soluções digitais para o mercado da saúde. Desde sua fundação em 2000, ela vem avançando na sua visão de usar tecnologia para transformar o setor, trazendo mais eficiência, transparência e inteligência a milhares de empresas conectadas em sua plataforma: hospitais, operadoras de saúde e fornecedores de todas as categorias, bem como fabricantes de insumos médico-hospitalares. Suas soluções têm o objetivo de digitalizar e automatizar a cadeia de valor do mercado da saúde, desde o planejamento de compras, passando pela transação de insumos e abrangendo, ao fim do ciclo, o processamento das contas médicas e a relação entre hospitais e suas fontes pagadoras.

Trata-se de uma Companhia que oferece soluções digitais para gestão de processos na saúde, com operações no Brasil, Argentina, Colômbia e México. O saldo consolidado é composto pela Bionexo e as demais empresas controladas listadas abaixo (em conjunto, “Grupo”):

Controladas	Tipo	Principal atividade	País-sede	Participação 31/03/2025	Participação 31/03/2024
Bionexo Colômbia S.A.S.	Direta	Desenvolvimento e licenciamento de software	Colômbia	100,00%	100,00%
Bionexo Com S.A.	Direta	Desenvolvimento e licenciamento de software	Argentina	100,00%	100,00%
Bionexo de Mexico S.A. de C.V.	Direta	Desenvolvimento e licenciamento de software	México	94,45%	94,45%

A Bionexo S.A. está cadastrada na Comissão de Valores Mobiliários (CVM) como categoria A, desde 02 de setembro de 2021 sob o código de registro 25925.

2. Políticas contábeis

2.1. Base para preparação

As Informações contábeis intermediárias individuais e consolidadas foram elaboradas e estão sendo apresentadas de acordo com as práticas contábeis adotadas no Brasil, que compreendem as normas da Comissão de Valores Mobiliários (CVM) e os pronunciamentos do Comitê de Pronunciamentos Contábeis (CPC) e em conformidade com as normas internacionais de contabilidade emitidas pelo IASB (IFRS).

Bionexo S.A.

Notas explicativas às informações contábeis trimestrais individuais e consolidadas--Continuação
31 de março de 2025
(Em milhares de reais, exceto quando indicado de outra forma)

2. Políticas contábeis--Continuação

2.1. Base para preparação--Continuação

As informações contábeis trimestrais individuais e consolidadas foram preparadas com base no custo histórico e ajustadas para refletir (i) o valor justo de instrumentos financeiros mensurados pelo valor justo através do resultado; e (ii) valor justo de ativos adquiridos e passivos assumidos em combinação de negócios.

Estas informações intermediárias apresentam políticas contábeis consistentes e informações comparativas em relação ao exercício anterior em 31 de dezembro de 2024 e período de três meses findo em 31 de março de 2025. As informações das notas explicativas que não sofreram alterações significativas ou apresentavam divulgações irrelevantes em comparação a 31 de dezembro de 2024, não foram repetidas integralmente nestas informações trimestrais.

A apresentação da Demonstração do Valor Adicionado (DVA) é requerida pela legislação societária brasileira e pelas práticas contábeis adotadas no Brasil aplicáveis a companhias abertas. As IFRS não requerem a apresentação dessa demonstração, sendo considerada como informação suplementar, sem prejuízo do conjunto das informações contábeis trimestrais.

Não ocorreram mudanças nas políticas contábeis das informações contábeis trimestrais individuais e consolidadas, bem como nos métodos de cálculos utilizados em relação àqueles apresentados nas demonstrações financeiras anuais do exercício findo em 31 de dezembro de 2024.

As informações contábeis trimestrais individuais e consolidadas foram elaboradas e estão sendo apresentadas de acordo com as práticas contábeis adotadas no Brasil, que compreendem as normas da Comissão de Valores Mobiliários (CVM) e os pronunciamentos do Comitê de Pronunciamentos Contábeis (CPC) e em conformidade com as normas internacionais de contabilidade emitidas pelo "International Accounting Standards Board - IASB" (IFRS).

As práticas contábeis adotadas no Brasil compreendem a Lei das Sociedades por Ações ("LSA"), as normas da Comissão de Valores Mobiliários ("CVM") e os pronunciamentos do Comitê de Pronunciamentos Contábeis ("CPC"), que estão em conformidade com os IFRS emitidos pelo IASB. A administração afirma que todas as informações relevantes próprias das demonstrações contábeis, e somente elas, estão sendo evidenciadas, e que correspondem às utilizadas por ela na sua gestão.

Bionexo S.A.

Notas explicativas às informações contábeis trimestrais individuais e consolidadas--Continuação
31 de março de 2025
(Em milhares de reais, exceto quando indicado de outra forma)

2. Políticas contábeis--Continuação

2.1. Base para preparação--Continuação

A Administração da Companhia afirma que aplicou a orientação técnica OCPC 07, aprovada pela Deliberação CVM nº 727/14, atendendo aos requerimentos mínimos e, ao mesmo tempo, divulgando somente informações relevantes, que auxiliem os leitores na tomada de decisões. Portanto, todas as informações relevantes usadas na gestão do negócio estão evidenciadas neste documento.

A Diretoria, em 15 de maio de 2025, autorizou a conclusão e divulgação das informações contábeis trimestrais individuais e consolidadas da Companhia.

2.2. Moeda Funcional

As informações contábeis trimestrais individuais e consolidadas estão apresentadas em Reais (R\$), que é a moeda funcional da controladora e todos os saldos foram arredondados para o milhar mais próximo, exceto quando indicado de outra forma. Cada entidade incluída nesta demonstração financeira consolidada, seja controlada ou coligada, tem sua própria moeda funcional, que foi convertida na moeda de apresentação das demonstrações consolidadas.

A conversão para a moeda funcional utiliza-se das taxas de câmbio vigentes nas datas das transações. As demonstrações financeiras de controladas são convertidas para o Real na data do fechamento conforme o CPC 02 (R2) - Efeitos das mudanças nas taxas de câmbio e consideramos também a aplicabilidade do CPC 42 - Contabilidade em Economia Hiperinflacionária.

2.3. Pronunciamentos novos ou revisados, aplicados pela primeira vez, mas ainda não vigentes

As novas normas e interpretações e alterações emitidas, mas ainda não em vigor até a data de emissão das informações contábeis intermediárias do Grupo, estão descritas a seguir. Uma avaliação preliminar foi efetuada e não são esperadas mudanças significativas com a sua adoção, dessa forma o Grupo pretende adotá-las, se cabível, quando entrarem em vigor:

Acordos de financiamento de fornecedores - Alterações ao IAS 7 e IFRS 7: esclarecem as características dos acordos de financiamento de fornecedores e exigem divulgação adicional de tais acordos

Bionexo S.A.

Notas explicativas às informações contábeis trimestrais individuais e consolidadas--Continuação
31 de março de 2025
(Em milhares de reais, exceto quando indicado de outra forma)

2. Políticas contábeis--Continuação

2.4. Normas emitidas, mas ainda não vigentes

As normas e interpretações novas e alteradas emitidas, mas não ainda em vigor até a data de emissão das informações contábeis intermediárias do Grupo, estão descritas a seguir. O Grupo pretende adotar essas normas e interpretações novas e alteradas, se cabível, quando entrarem em vigor.

IFRS 18 - Apresentação e Divulgação nas Demonstrações Financeiras: altera a apresentação com novos subtotais e três categorias para receitas e despesas (operacionais, de investimento e de financiamento) na estrutura da demonstração de resultados, além de requerer divulgação de explicações sobre as medidas de desempenho definidas pela administração relacionadas à demonstração de resultados. Estas alterações são efetivas para exercícios iniciados em 1º de janeiro de 2027 e o Grupo está atualmente trabalhando para identificar todos os impactos que as alterações terão nas demonstrações financeiras e notas explicativas.

IFRS 19 - Subsidiárias sem responsabilidade pública: divulgações: em maio de 2024, o IASB emitiu o IFRS 19, que permite que entidades elegíveis optem por aplicar seus requisitos de divulgação reduzidos enquanto ainda aplicam os requisitos de reconhecimento, mensuração e apresentação em outros padrões contábeis IFRS.

Para ser elegível, no final do período de relatório, uma entidade deve ser uma controlada conforme definido no IFRS 10 (CPC 36 (R3) – Demonstrações Consolidadas), não pode ter responsabilidade pública e deve ter uma controladora (final ou intermediária) que prepare demonstrações financeiras consolidadas, disponíveis para uso público, que estejam em conformidade com os padrões contábeis IFRS.

O IFRS 19 entrará em vigor para períodos de relatório iniciados em ou após 1º de janeiro de 2027, com aplicação antecipada permitida, todavia, como os instrumentos patrimoniais do Grupo são negociados publicamente, essa norma não é elegível para aplicação do IFRS 19. Não se espera que as alterações tenham um impacto material nas demonstrações financeiras do Grupo.

Bionexo S.A.

Notas explicativas às informações contábeis trimestrais individuais e consolidadas--Continuação
31 de março de 2025
(Em milhares de reais, exceto quando indicado de outra forma)

2. Políticas contábeis--Continuação

2.4. Normas emitidas, mas ainda não vigentes--Continuação

Alterações ao CPC 18 (R3) - Investimento em Coligada, Em Controlada e Empreendimento Controlado em Conjunto e a ICPC 09 - Demonstrações Contábeis Individuais, Demonstrações Separadas, Demonstrações Consolidadas e Aplicação do Método da Equivalência Patrimonial: em setembro de 2024, o Comitê de Pronunciamentos Contábeis (CPC) emitiu alterações ao Pronunciamento Técnico CPC 18 (R3) e à Interpretação Técnica ICPC 09 (R3), com o objetivo de alinhar as normativas contábeis brasileiras com os padrões internacionais emitidos pelo IASB. Contempla a aplicação do método da equivalência patrimonial (MEP) para a mensuração de investimentos em controladas nas Demonstrações Contábeis Individuais, refletindo a alteração nas normas internacionais que agora permitem essa prática nas Demonstrações Contábeis Separadas. Essa convergência harmoniza as práticas contábeis adotadas no Brasil com as internacionais, sem gerar impactos materiais em relação à norma atualmente vigente, concentrando-se apenas em ajustes de redação e na atualização das referências normativas. As alterações vigoram em ou após 1º de janeiro de 2025. Não se espera que as alterações tenham um impacto material nas demonstrações financeiras do Grupo, que são mensuradas com aplicabilidade do método de equivalência patrimonial.

Alterações ao CPC 02 (R2) - Efeitos nas Mudanças nas Taxas de Câmbio e Conversão de Demonstrações Contábeis e CPC 37 (R1) - Adoção Inicial das Normas Internacionais de Contabilidade: em setembro de 2024, O Comitê de Pronunciamentos Contábeis (CPC), emitiu a Revisão de Pronunciamentos Técnicos nº 27, que contempla alterações trazidas pelo *Lack of Exchangeability* emitido pelo IASB, com alterações no Pronunciamento Técnico CPC 02 (R2) - Efeitos das Mudanças nas Taxas de Câmbio e Conversão de Demonstrações Contábeis e no CPC 37 (R1) - Adoção Inicial das Normas Internacionais de Contabilidade. As alterações buscam definir o conceito de moeda conversível e orientam sobre os procedimentos para moedas não conversíveis, determinando que a conversibilidade deve ser avaliada na data de mensuração com base no propósito da transação. Caso a moeda não seja conversível, a entidade deve estimar a taxa de câmbio que reflita as condições de mercado. Em situações com múltiplas taxas, deve-se utilizar a que melhor represente a liquidação dos fluxos de caixa. O pronunciamento também destaca a importância das divulgações sobre moedas não conversíveis, para que os usuários compreendam os impactos financeiros, riscos envolvidos e critérios utilizados na estimativa da taxa de câmbio. As alterações vigoram para períodos de demonstrações financeiras que se iniciam em ou após 1º de janeiro de 2025. Não se espera que as alterações tenham um impacto material nas demonstrações financeiras do Grupo.

Bionexo S.A.

Notas explicativas às informações contábeis trimestrais individuais e consolidadas--Continuação
31 de março de 2025
(Em milhares de reais, exceto quando indicado de outra forma)

3. Transações significativas ocorridas no período

3.1. Incorporação de empresas

3.1.1. Incorporação da empresa Tradimus S.A. ("Tradimus")

Em 06 de março de 2025, a Administração da Bionexo aprovou a incorporação da empresa Tradimus, adquirida em setembro de 2024. A Tradimus oferece uma plataforma voltada a serviços com foco na melhor eficiência operacional de hospitais, clínicas e laboratórios, através de automação e transformação de processos não *core*.

Nas informações contábeis individuais, o investimento na Tradimus foi baixado (conforme nota 9). O laudo de avaliação do patrimônio líquido contábil, foi emitido por empresa independente. Os saldos incorporados são os seguintes:

	Laudo Incorporação	Incorporado
Ativo	1.359	984
Caixa e equivalentes de caixa	523	16
Contas a receber	388	403
Pagamentos antecipados	266	365
Impostos a recuperar	182	200
Passivo	(1.235)	(1.392)
Fornecedores	(401)	(482)
Obrigações trabalhistas	(607)	(682)
Obrigações fiscais	(13)	(14)
Adiantamento de clientes	(128)	-
Outros Passivos	(86)	(214)
Total dos ativos líquidos adquiridos	124	(408)

4. Uso de estimativas e julgamentos

Na preparação destas informações contábeis trimestrais individuais e consolidadas, a Administração utilizou julgamentos e estimativas que afetam a aplicação de políticas contábeis do Grupo e os valores reportados de ativos, passivos, receitas e despesas. Os resultados reais podem divergir dessas estimativas. As estimativas e premissas são revisadas de forma contínua. As revisões das estimativas são reconhecidas prospectivamente.

Bionexo S.A.

Notas explicativas às informações contábeis trimestrais individuais e consolidadas--Continuação
31 de março de 2025
(Em milhares de reais, exceto quando indicado de outra forma)

4. Uso de estimativas e julgamentos--Continuação

4.1. Julgamentos

As informações sobre julgamentos realizados na aplicação das políticas contábeis que têm efeitos significativos sobre os valores reconhecidos nas informações contábeis trimestrais estão incluídas na nota explicativa.

4.2. Incertezas sobre premissas e estimativas

As informações sobre as incertezas relacionadas a premissas e estimativas em 31 de março de 2025 que possuem um risco significativo de resultar em um ajuste material nos saldos contábeis de ativos e passivos estão incluídas nas seguintes notas explicativas:

- Nota explicativa 6 - mensuração de perda de crédito esperada para contas a receber: principais premissas na determinação da taxa média ponderada de perda; e
- Nota explicativa 10 - determinação de vida útil do ativo imobilizado;
- Nota explicativa 11 - determinação de vida útil do ativo intangível;
- Nota explicativa 11 - teste de redução ao valor recuperável de ativos intangíveis e ágio: principais premissas em relação aos valores recuperáveis, incluindo a recuperabilidade dos custos de desenvolvimento;
- Nota explicativa 15 - reconhecimento e mensuração de provisões e contingências: principais premissas sobre a probabilidade e magnitude das saídas de recursos.
- Nota explicativa 19 - determinação do valor justo para os bônus de subscrição.

4.3. Mensuração de valor justo

Valor justo é o preço que seria recebido na venda de um ativo ou pago pela transferência de um passivo em uma transação ordenada entre participantes do mercado na data de mensuração, no mercado principal ou, na sua ausência, no mercado mais vantajoso ao qual o Grupo tem acesso nessa data. O valor justo de um passivo reflete o seu risco de descumprimento. O risco de descumprimento inclui, entre outros, o próprio risco de crédito do Grupo.

Bionexo S.A.

Notas explicativas às informações contábeis trimestrais individuais e consolidadas--Continuação
31 de março de 2025
(Em milhares de reais, exceto quando indicado de outra forma)

4. Uso de estimativas e julgamentos--Continuação

4.3. Mensuração de valor justo--Continuação

Quando disponível, o Grupo mensura o valor justo de um instrumento utilizando o preço cotado num mercado ativo para esse instrumento. Um mercado é considerado como “ativo” se as transações para o ativo ou passivo ocorrem com frequência e volume suficientes para fornecer informações de precificação de forma contínua.

Se não houver um preço cotado em um mercado ativo, o Grupo utiliza de técnicas de avaliação que maximizam o uso de dados observáveis relevantes e minimizam o uso de dados não observáveis. A técnica de avaliação escolhida incorpora todos os fatores que os participantes do mercado levariam em conta na precificação de uma transação.

Se um ativo ou um passivo mensurado ao valor justo tiver um preço de compra e um preço de venda, o Grupo mensura ativos com base em preços de compra e passivos com base em preços de venda.

A melhor evidência do valor justo de um instrumento financeiro no reconhecimento inicial é normalmente o preço da transação - ou seja, o valor justo da contrapartida dada ou recebida. Se o Grupo determinar que o valor justo no reconhecimento inicial diferem do preço da transação e o valor justo não é evidenciado nem por um preço cotado num mercado ativo para um ativo ou passivo idêntico nem baseado numa técnica de avaliação para a qual quaisquer dados não observáveis são julgados como insignificantes em relação à mensuração, então o instrumento financeiro é mensurado inicialmente pelo valor justo ajustado para diferir a diferença entre o valor justo no reconhecimento inicial e o preço da transação. Posteriormente, essa diferença é reconhecida no resultado numa base adequada ao longo da vida do instrumento, ou até o momento em que a avaliação é totalmente suportada por dados de mercado observáveis ou a transação é encerrada, o que ocorrer primeiro.

Ao mensurar o valor justo de um ativo ou um passivo, o Grupo usa dados observáveis de mercado, tanto quanto possível. Os valores justos são classificados em diferentes níveis em uma hierarquia baseada nas informações (inputs) utilizadas nas técnicas de avaliação da seguinte forma:

- Nível 1: preços cotados (não ajustados) em mercados ativos para ativos e passivos idênticos.
- Nível 2: *inputs*, exceto os preços cotados incluídos no Nível 1, que são observáveis para o ativo ou passivo, diretamente (preços) ou indiretamente (derivado de preços).
- Nível 3: *inputs*, para o ativo ou passivo, que não são baseados em dados observáveis de mercado (*inputs* não observáveis).

Bionexo S.A.

Notas explicativas às informações contábeis trimestrais individuais e consolidadas--Continuação
31 de março de 2025
(Em milhares de reais, exceto quando indicado de outra forma)

4. Uso de estimativas e julgamentos--Continuação

4.3. Mensuração de valor justo--Continuação

O Grupo reconhece as transferências entre níveis da hierarquia do valor justo no final do período das demonstrações financeiras em que ocorreram as mudanças.

Informações adicionais sobre as premissas utilizadas na mensuração dos valores justos estão incluídas nas seguintes notas explicativas:

- Nota explicativa 24 - instrumentos financeiros.

5. Caixa e equivalente de caixa

5.1. Caixa e equivalente de caixa

	Controladora		Consolidado	
	31/03/2025	31/12/2024	31/03/2025	31/12/2024
Caixa e bancos	194	1.573	2.945	4.583
Aplicações financeiras (i)	130.159	133.490	136.119	139.310
	130.353	135.063	139.064	143.893

(i) As aplicações financeiras, com investimentos disponíveis para resgate, estão representadas por recursos aplicados no Brasil, exclusivamente em Certificados de Depósito Bancário (CDB), com remuneração média de 0,97% ao mês para 31 de março de 2025 (0,91% de remuneração média ao mês para 31 de dezembro de 2024). Estas aplicações não possuem cláusulas restritivas para resgate imediato, tampouco preveem perda de resgate antecipado, sendo consideradas, portanto, equivalente de caixa.

A Companhia possui R\$8.711 (R\$8.830 em 31 de dezembro de 2024) no Consolidado, de saldos bancários denominados em peso argentino, peso colombiano e peso mexicano sobre o qual não há remuneração.

6. Contas a receber

Os saldos do contas a receber podem ser assim resumidos:

	Controladora		Consolidado	
	31/03/2025	31/12/2024	31/03/2025	31/12/2024
Clientes a receber - nacionais	22.958	22.392	29.069	28.712
Clientes a receber - partes relacionadas	3.037	3.221	-	-
(-) Provisão para perda esperada de contas a receber	(6.861)	(6.408)	(8.873)	(8.559)
Contas a receber líquido	19.134	19.205	20.196	20.153

Bionexo S.A.

Notas explicativas às informações contábeis trimestrais individuais e consolidadas--Continuação
31 de março de 2025
(Em milhares de reais, exceto quando indicado de outra forma)

6. Contas a receber--Continuação

6.1. Movimentação das perdas de créditos estimadas

A estimativa para perda esperada do contas a receber tem a seguinte movimentação:

	<u>Controladora</u>	<u>Consolidado</u>
Saldos em 31 de dezembro de 2023	(3.079)	(4.223)
Adições	(987)	(987)
Reversão	1.149	940
Baixa de títulos incobráveis	(124)	(124)
Saldos em 31 de março de 2024	(3.041)	(4.394)
Saldos em 31 de dezembro de 2024	(6.408)	(8.559)
Adições	(1.141)	(1.002)
Reversão	733	733
Adições por incorporação	(45)	(45)
Saldos em 31 de março de 2025	(6.861)	(8.873)

Abertura das perdas estimadas do contas a receber por idade de vencimento da carteira:

<u>Controladora</u>	<u>31/03/2025</u>		<u>31/12/2024</u>		
	<u>Faixa de atraso</u>	<u>Cientes</u>	<u>Provisão</u>	<u>Cientes</u>	<u>Provisão</u>
A vencer		9.094	-	8.529	-
Vencidas até 30 dias		2.710	-	2.864	-
Vencidas de 31 até 60 dias		1.429	-	1.492	-
Vencidas de 61 até 90 dias		865	-	1.217	-
Vencidas de 91 até 120 dias		856	-	864	-
Vencidas de 121 até 150 dias		668	-	797	-
Vencidas de 151 até 180 dias		704	-	775	-
Vencidas de 181 até 360 dias		2.914	(1.457)	2.842	(1.421)
Vencidas há mais de 360 dias		6.755	(5.404)	6.233	(4.987)
		25.995	(6.861)	25.613	(6.408)

<u>Consolidado</u>	<u>31/03/2025</u>		<u>31/12/2024</u>		
	<u>Faixa de atraso</u>	<u>Cientes</u>	<u>Provisão</u>	<u>Cientes</u>	<u>Provisão</u>
A vencer		6.213	-	5.705	-
Vencidas até 30 dias		3.529	-	3.837	-
Vencidas de 31 até 60 dias		1.751	-	2.002	-
Vencidas de 61 até 90 dias		1.181	-	1.798	-
Vencidas de 91 até 120 dias		1.438	-	1.105	-
Vencidas de 121 até 150 dias		971	-	1.097	-
Vencidas de 151 até 180 dias		1.047	-	1.207	-
Vencidas de 181 até 360 dias		4.196	(1.457)	3.861	(1.421)
Vencidas há mais de 360 dias		8.743	(7.416)	8.100	(7.138)
		29.069	(8.873)	28.712	(8.559)

Bionexo S.A.

Notas explicativas às informações contábeis trimestrais individuais e consolidadas--Continuação
31 de março de 2025
(Em milhares de reais, exceto quando indicado de outra forma)

6. Contas a receber--Continuação

6.1. Movimentação das perdas de créditos estimadas--Continuação

A Companhia adota como critério para mensuração das perdas estimadas, o provisionamento correspondente às faixas de atraso acima de 180 dias.

O valor provável de recuperação é determinado com base no teste de recuperabilidade, o qual leva em consideração a base histórica de contas a receber nos últimos 24 meses.

A Companhia e suas controladas aplicam as disposições do IFRS 9/CPC 48 para a mensuração de perdas de crédito esperadas. As taxas de perdas esperadas são baseadas na análise dos saldos e clientes, experiências anteriores e especificidades do negócio e segmentos SaaS e da Saúde em um período de 24 meses, antes de 31 de março de 2025.

As taxas de perdas históricas são adequadas para que reflitam as informações presentes e prospectivas sobre fatores macroeconômicos que afetam a capacidade dos clientes de liquidarem os recebíveis e o entendimento da administração sobre este fato.

Para o entendimento e provisão de perdas estimadas, são observadas as negociações, processos judiciais, DSO (*days sales outstanding*) e adimplemento dos acordos, em atenção a essência sobre a forma.

A exposição ao risco de crédito do Grupo está limitada ao valor das contas a receber mencionadas acima.

7. Imposto de renda e contribuição social a recuperar

Os saldos de imposto de renda e contribuição social a recuperar são assim compostos:

	Controladora		Consolidado	
	31/03/2025	31/12/2024	31/03/2025	31/12/2024
IRPJ a recuperar	2.842	1.702	3.001	1.901
CSLL a recuperar	597	571	597	634
IRRF a recuperar	1.851	1.622	3.478	3.315
Total não circulante	5.290	3.895	7.076	5.850

Bionexo S.A.

Notas explicativas às informações contábeis trimestrais individuais e consolidadas--Continuação
31 de março de 2025
(Em milhares de reais, exceto quando indicado de outra forma)

8. Outras contas a receber

Os saldos de outros contas a receber são assim compostos:

	Controladora		Consolidado	
	31/03/2025	31/12/2024	31/03/2025	31/12/2024
Adiantamento de férias e 13º salário	261	188	264	192
Despesas antecipadas (i)	4.524	4.435	4.553	4.710
Cauções	22	22	22	22
Total	4.807	4.645	4.839	4.924

(i) Este montante inclui principalmente valores de contratos com fornecedores de *hosting*, licença SAAS e segurança da informação utilizados pela Companhia em sua operação.

Bionexo S.A.

Notas explicativas às informações contábeis trimestrais individuais e consolidadas--Continuação
31 de março de 2025
(Em milhares de reais, exceto quando indicado de outra forma)

9. Investimentos

Composição dos investimentos

Nenhuma das investidas contabilizadas pelo método de equivalência patrimonial tem suas ações negociadas em bolsa de valores:

9.1. Informações financeiras resumidas das controladas

31/03/2025							
Controlada	Pais	% de Participação	Ativo circulante	Ativo não circulante	Passivo circulante	Patrimônio líquido	Lucro (prejuízo) líquido
Bionexo Com. S.A.	Argentina	100,00%	5.394	561	550	5.405	327
Bionexo Colômbia S.A.S.	Colômbia	100,00%	5.739	1.089	1.967	4.861	756
Bionexo de Mexico S.A. de C.V.	México	94,45%	1.709	419	4.006	(1.774)	435
31/12/2024							
Controlada	Pais	% de Participação	Ativo circulante	Ativo não circulante	Passivo circulante	Patrimônio líquido	Lucro (prejuízo) líquido
Bionexo Com. S.A.	Argentina	100,00%	5.467	709	850	5.326	(875)
Bionexo Colômbia S.A.S.	Colômbia	100,00%	5.088	1.015	1.856	4.247	2.030
Bionexo de Mexico S.A. de C.V.	México	94,45%	1.544	413	4.406	(2.449)	676
Tradimus S.A.	Brasil	100,00%	1.204	156	1.235	125	(737)

Bionexo S.A.

Notas explicativas às informações contábeis trimestrais individuais e consolidadas--Continuação
31 de março de 2025
(Em milhares de reais, exceto quando indicado de outra forma)

9. Investimentos--Continuação

9.2. Movimentação da composição do investimento

Controladas	31/12/2024	Amortização Mais valia	Outros	Equivalência Patrimonial	Resultado de conversão de operações no exterior	Dividendos a pagar	Reestruturação societária, incluindo incorporações (i)	31/03/2025
Bionexo Com S.A.	5.326	-	-	327	(242)	-	-	5.411
Bionexo Colombia S.A.S	4.247	-	-	756	(140)	-	-	4.863
Bionexo de Mexico S.A. de C.V.	(2.315)	-	-	409	132	-	-	(1.774)
Tradimus S.A.	4.996	(83)	-	(533)	-	-	(4.380)	-
Total controlada	12.254	(83)	-	959	(250)	-	(4.380)	8.500
Total de investimentos	14.569							10.274
Perda em investimentos	(2.315)							(1.774)

Controladas	31/12/2023	Amortização Mais valia	Outros	Equivalência patrimonial	Resultado de conversão de operações no exterior	Dividendos a pagar	Reestruturação societária, incluindo incorporações	31/03/2024
Bionexo Com S.A.	2.281	-	-	455	(64)	-	-	2.672
Bionexo Colômbia S.A.S	3.797	-	-	422	143	(2.023)	-	2.339
Bionexo de Mexico S.A. de C.V.	(2.826)	-	8	315	(150)	-	-	(2.653)
Total controlada	3.252	-	8	1.192	(71)	(2.023)	-	2.358
Total de investimentos	6.078							5.011
Perda em investimentos	(2.826)							(2.653)

(i) Conforme nota 3.1.1 a empresa Tradimus foi incorporada na controladora, em 06/03/2025.

Bionexo S.A.

Notas explicativas às informações contábeis trimestrais individuais e consolidadas--Continuação
31 de março de 2025
(Em milhares de reais, exceto quando indicado de outra forma)

10. Imobilizado

10.1. Movimentação do custo e da depreciação

Controladora

<u>Custo</u>	<u>31/12/2024</u>	<u>Adição</u>	<u>Reclassificação ou Baixa</u>	<u>31/03/2025</u>
Edificações	470	-	-	470
Computadores e periféricos	6.861	11	(7)	6.865
Móveis e utensílios	586	20	(3)	603
Comodato	6.578	82	13	6.673
Benfeitorias	4.242	-	-	4.242
Imobilizado em andamento	13	-	(13)	-
Direito de uso imóvel	11.516	-	-	11.516
Total do custo	30.266	113	(10)	30.369

<u>Depreciação</u>	<u>31/12/2024</u>	<u>Adição</u>	<u>Reclassificação ou Baixa</u>	<u>31/03/2025</u>
Edificações	(141)	(11)	-	(152)
Computadores e periféricos	(4.546)	(216)	4	(4.758)
Móveis e utensílios	(274)	(14)	2	(286)
Comodato	(3.963)	(307)	-	(4.270)
Benfeitorias	(2.509)	(143)	-	(2.652)
Direito de uso imóvel	(7.184)	(348)	-	(7.532)
Total da depreciação	(18.617)	(1.039)	6	(19.650)
Imobilizado líquido	11.649	(1.926)	(4)	10.719

Bionexo S.A.

Notas explicativas às informações contábeis trimestrais individuais e consolidadas--Continuação
31 de março de 2025
(Em milhares de reais, exceto quando indicado de outra forma)

10. Imobilizado--Continuação

10.1. Movimentação do custo e da depreciação--Continuação

Controladora--Continuação

Custo	31/12/2023	Adição	31/03/2024
Edificações	470	-	470
Computadores periféricos	6.619	119	6.738
Móveis utensílios	550	-	550
Comodato	6.210	-	6.210
Benfeitoria	4.110	-	4.110
Direito de uso	11.355	-	11.355
Total do custo	29.314	119	29.433

Depreciação	31/12/2023	Adição	31/03/2024
Edificações	(99)	(11)	(110)
Computadores periféricos	(3.891)	(249)	(4.140)
Móveis utensílios	(241)	(13)	(254)
Comodato	(2.838)	(278)	(3.116)
Benfeitoria	(1.963)	(132)	(2.095)
Direito de uso	(5.813)	(341)	(6.154)
Total da depreciação	(14.845)	(1.024)	(15.869)

Imobilizado líquido	14.469	(905)	13.564
----------------------------	---------------	--------------	---------------

Bionexo S.A.

Notas explicativas às informações contábeis trimestrais individuais e consolidadas--Continuação
31 de março de 2025
(Em milhares de reais, exceto quando indicado de outra forma)

10. Imobilizado--Continuação

10.1. Movimentação do custo e da depreciação--Continuação

Consolidado

Custo	31/12/2024	Adição	Reclassificação ou Baixa	Outras movimentações (Inflação)	31/03/2025
Edificações	470	-	-	-	470
Computadores e periféricos	8.465	11	(32)	(52)	8.392
Móveis e utensílios	700	20	(5)	(2)	713
Comodato	6.578	82	13	-	6.673
Benfeitorias	4.353	-	(1)	(2)	4.350
Imobilizado em andamento	13	-	(13)	-	-
Direito de uso imóvel	11.516	-	-	-	11.516
Total do custo	32.095	113	(38)	(56)	32.114

Depreciação	31/12/2024	Adição	Reclassificação ou Baixa	Outras movimentações (Inflação)	31/03/2025
Edificações	(141)	(11)	-	-	(152)
Computadores e periféricos	(5.614)	(224)	8	35	(5.795)
Móveis e utensílios	(351)	(14)	3	2	(360)
Comodato	(4.237)	(307)	-	-	(4.544)
Benfeitorias	(2.606)	(143)	1	4	(2.744)
Direito de uso imóvel	(7.185)	(348)	-	-	(7.533)
Total da depreciação	(20.134)	(1.047)	12	41	(21.128)
Imobilizado líquido	11.961	(934)	(26)	(15)	10.986

Bionexo S.A.

Notas explicativas às informações contábeis trimestrais individuais e consolidadas--Continuação
31 de março de 2025
(Em milhares de reais, exceto quando indicado de outra forma)

10. Imobilizado--Continuação

10.1. Movimentação do custo e da depreciação--Continuação

Consolidado--Continuação

Custo	31/12/2023	Adição	Reclassificação ou Baixa	Outras movimentações (Inflação)/(Reclassificação)	31/03/2024
Edificações	470	-	-	-	470
Computadores e periféricos	6.867	122	(3)	(4)	6.982
Móveis e utensílios	624	1	-	-	625
Comodato	6.210	-	-	-	6.210
Benfeitorias	4.167	-	-	-	4.167
Direito de uso imóvel	11.355	-	-	-	11.355
Total do custo	29.693	123	(3)	(4)	29.809

Depreciação	31/12/2023	Adição	Reclassificação ou Baixa	Outras movimentações (Inflação)/(Reclassificação)	31/03/2024
Edificações	(99)	(11)	-	-	(110)
Computadores e periféricos	(3.893)	(258)	-	3	(4.148)
Móveis e utensílios	(258)	(14)	-	-	(272)
Comodato	(3.113)	(280)	-	-	(3.393)
Benfeitorias	(1.942)	(133)	-	1	(2.074)
Direito de uso imóvel	(5.814)	(341)	-	-	(6.155)
Total da depreciação	(15.119)	(1.037)	-	4	(16.152)

Imobilizado líquido	14.574	(914)	(3)	-	13.657
----------------------------	---------------	--------------	------------	----------	---------------

Em 31 de março de 2025, a Administração não identificou nenhum indicativo de redução ao valor recuperável dos ativos imobilizados (*impairment*).

Bionexo S.A.

Notas explicativas às informações contábeis trimestrais individuais e consolidadas--Continuação
31 de março de 2025
(Em milhares de reais, exceto quando indicado de outra forma)

11. Intangíveis

11.1. Composição dos saldos

A composição e movimentação do ativo intangível para os períodos findos em 31 de março de 2025 e 2024 são como segue:

Controladora

	Plataformas	Licença de software	Carteira de clientes	Ágio	Intangível em andamento	Total do Intangível
<i>Custo</i>						
31 de dezembro de 2023	112.047	1.315	9.918	74.559	-	197.839
31 de março de 2024	112.047	1.315	9.918	74.559	-	197.839
<i>Amortização acumulada</i>						
31 de dezembro de 2023	(59.310)	(518)	(3.409)	-	-	(63.237)
Amortização	(4.219)	(62)	(364)	-	-	(4.645)
31 de março de 2024	(63.529)	(579)	(3.773)	-	-	(67.881)
Saldo em 31 de março de 2024	48.518	736	6.145	74.559	-	129.958
<i>Custo</i>						
31 de dezembro de 2024	112.047	3.611	9.918	74.559	-	200.135
Adições	-	-	-	-	248	248
Adição por incorporação	1.977	-	1.896	1.880	-	5.753
31 de março de 2025	114.024	3.611	11.814	76.439	248	206.136
<i>Amortização acumulada</i>						
31 de dezembro de 2024	(73.766)	(860)	(4.865)	-	-	(79.491)
Amortização	(3.413)	(177)	(364)	-	-	(3.954)
Adição por incorporação	(857)	-	(107)	-	-	(964)
31 de março de 2025	(78.036)	(1.037)	(5.336)	-	-	(84.409)
Saldo em 31 de março de 2025	35.988	2.574	6.478	76.439	248	121.727

Bionexo S.A.

Notas explicativas às informações contábeis trimestrais individuais e consolidadas--Continuação
31 de março de 2025
(Em milhares de reais, exceto quando indicado de outra forma)

11. Intangíveis--Continuação

11.1. Composição dos saldos--Continuação

Consolidado

	<u>Plataformas</u>	<u>Licença de software</u>	<u>Carteira de clientes</u>	<u>Ágio</u>	<u>Intangível em Andamento</u>	<u>Total do Intangível</u>
<i>Custo</i>						
31 de dezembro de 2023	112.047	1.319	9.918	74.559	-	197.843
31 de março de 2024	112.047	1.319	9.918	74.559	-	197.843
<i>Amortização acumulada</i>						
31 de dezembro de 2023	(59.310)	(518)	(3.409)	-	-	(63.237)
<i>Amortização</i>	(4.219)	(62)	(364)	-	-	(4.645)
31 de março de 2024	(63.529)	(580)	(3.773)	-	-	(67.882)
Saldo em 31 de março de 2024	48.518	739	6.145	74.559	-	129.961
<i>Custo</i>						
31 de dezembro de 2024	114.741	3.615	11.097	76.439	-	205.892
<i>Adições</i>	-	-	-	-	248	248
<i>Reclassificações</i>	(717)	-	717	-	-	-
31 de março de 2025	114.024	3.615	11.814	76.439	248	206.140
<i>Amortização acumulada</i>						
31 de dezembro de 2024	(74.617)	(860)	(4.895)	-	-	(80.372)
<i>Amortização</i>	(3.442)	(177)	(418)	-	-	(4.037)
<i>Reclassificação</i>	23	-	(23)	-	-	-
31 de março de 2025	(78.036)	(1.037)	(5.336)	-	-	(84.409)
Saldo em 31 de março de 2025	35.988	2.578	6.478	76.439	248	121.731

Em 31 de março de 2025, a Administração não identificou nenhum indicativo de redução ao valor recuperável dos ativos intangíveis (*impairment*). Os custos com desenvolvimento são capitalizados conforme ocorrido e em atendimento aos critérios do CPC 04 - Ativo Intangível.

12. Outras contas a pagar

	<u>Controladora</u>		<u>Consolidado</u>	
	<u>31/03/2025</u>	<u>31/12/2024</u>	<u>31/03/2025</u>	<u>31/12/2024</u>
Outras contas a pagar - aquisição de empresas (i)	3.934	3.811	3.934	3.811
Outras contas a pagar diversos	1.030	843	1.141	1.046
	4.964	4.654	5.075	4.857

(i) Saldo refere-se ao preço a ser pago pela aquisição, em anos anteriores, da empresa Clínica nas Nuvens (última parcela de R\$3.934 a ser paga em outubro de 2025, atualizada pelo CDI até 31 de março de 2025).

Bionexo S.A.

Notas explicativas às informações contábeis trimestrais individuais e consolidadas--Continuação
31 de março de 2025
(Em milhares de reais, exceto quando indicado de outra forma)

13. Passivo de arrendamento

Os contratos de arrendamento firmados pela Companhia junto a terceiros, preveem, em sua maioria, o pagamento de um valor, em uma determinada data. As atualizações dos valores a serem pagos são reconhecidas mensalmente nas rubricas de Direito de Uso dos Ativos (vide nota 10 Imobilizado) e Passivos de Arrendamento. Os contratos com terceiros da Companhia são indexados pela atualização monetária anual através do IPCA ou IGP-M, assim, os pagamentos futuros mínimos são estimados na data-base do balanço patrimonial. A tabela abaixo evidencia as taxas praticadas e os prazos dos contratos:

<u>Prazo dos contratos</u>	<u>Taxa % a.a.</u>
3 anos	10,6

Em conformidade com o Ofício SNC/SEP 02/2019, demonstramos o passivo de arrendamento corrigido monetariamente, com base na variação do Índice Nacional de Preços ao Consumidor Amplo (IPCA), conforme estabelecido pelas normas do Comitê de Pronunciamentos Contábeis (CPC) e da Comissão de Valores Mobiliários (CVM):

	<u>Passivo de Arrendamento</u>	<u>Juros embutidos</u>	<u>Total</u>	<u>IPCA</u>
2025	1.017	990	2.007	5,57%
2026	1.227	1.421	2.648	4,50%
2027	977	1.346	2.323	4,00%
	3.221	3.757	6.978	

Em relação aos contratos de arrendamentos com terceiros ressalta-se ainda que:

- não há cláusulas de pagamentos contingentes;
- não há termos de renovação ou de opções de compra;
- não há restrições impostas, tais como as relativas a dividendos e juros sobre o capital próprio, dívida adicional, ou qualquer outra que requeira divulgação adicional.

Os saldos de passivos de arrendamentos podem ser assim resumidos:

	<u>Controladora</u>		<u>Consolidado</u>	
	<u>31/03/2025</u>	<u>31/12/2024</u>	<u>31/03/2025</u>	<u>31/12/2024</u>
Arrendamentos	3.076	3.413	3.076	3.413
Circulante	1.268	1.300	1.268	1.300
Não circulante	1.808	2.113	1.808	2.113

Bionexo S.A.

Notas explicativas às informações contábeis trimestrais individuais e consolidadas--Continuação
31 de março de 2025
(Em milhares de reais, exceto quando indicado de outra forma)

13. Passivo de arrendamento--Continuação

A movimentação para os períodos findos em 31 de março de 2025 e 2024 são como segue:

Controladora e Consolidado

	<u>31/03/2025</u>
Saldo em 31 de dezembro de 2023	4.640
Apropriação de juros	249
Amortização de principal e juros	<u>(606)</u>
Saldo em 31 de março de 2024	<u>4.283</u>
Circulante	1.377
Não circulante	2.906
Saldo em 31 de dezembro de 2024	<u>3.413</u>
Apropriação de juros	297
Amortização de principal e juros	<u>(634)</u>
Saldo em 31 de março de 2025	<u>3.076</u>
Circulante	1.268
Não circulante	1.808

A Companhia apresenta no quadro abaixo a análise de maturidade de seus contratos, prestações não descontadas, conciliadas com saldo em 31 de março de 2025:

<u>Vencimento das prestações</u>	<u>R\$</u>
Dentro de um ano	1.901
Entre um e dois anos	2.534
Entre dois e três anos	<u>2.232</u>
Valores não descontados	<u>6.667</u>
Juros embutidos	(3.591)
Saldo de passivos de arrendamentos em 31 de março de 2025	<u>3.076</u>

Arrendamentos a pagar

Dos contratos que foram escopo da norma, a Administração do Grupo considerou como componente de arrendamento somente os aluguéis vigentes de avaliação do passivo. A mensuração do passivo de arrendamento corresponde ao total de pagamento futuros de aluguéis fixos. Os fluxos de pagamentos dos contratos de arrendamento foram estimados de acordo com os termos e condições dos contratos e ajustados a valor presente, considerando a taxa média de desconto de 10,6% a.a.

Bionexo S.A.

Notas explicativas às informações contábeis trimestrais individuais e consolidadas--Continuação
31 de março de 2025
(Em milhares de reais, exceto quando indicado de outra forma)

13. Passivo de arrendamento--Continuação

Arrendamentos a pagar--Continuação

A taxa de desconto, considera premissas que levam em consideração o ambiente econômico, arrendatário, termo e segurança, metodologia da taxa elaborada pelo Grupo Bionexo para utilização nos arrendamentos.

A seguir é apresentado quadro indicativo do direito potencial de PIS/COFINS a recuperar embutido na contraprestação de arrendamento, conforme os períodos previstos para pagamento.

<u>Fluxos de caixa</u>	<u>Nominal</u>	<u>Ajustado a valor presente</u>
Contraprestação do arrendamento	3.685	3.075
PIS/COFINS	341	284

A Administração do Grupo na mensuração e na reavaliação de seus arrendamentos mercantis e seus correspondentes ativos, utilizou-se da técnica de fluxo de caixa descontado sem considerar a inflação projetada nos fluxos a serem descontados.

O potencial crédito de PIS/COFINS do passivo em 31 de março de 2025 é de R\$284 (R\$316 em 31 de dezembro de 2024).

Bionexo S.A.

Notas explicativas às informações contábeis trimestrais individuais e consolidadas--Continuação
31 de março de 2025
(Em milhares de reais, exceto quando indicado de outra forma)

14. Empréstimos

As operações de empréstimos são assim resumidas:

Controladora e Consolidado

Tipo	Instituição Financeira	Moeda	Encargos	Vencimento	Garantia	Covenants	31/03/2025	31/12/2024
Capital de giro	Banco Bradesco S.A.	R\$	8,45%a.a.	09/09/2025	Não	Não	1.544	2.294
Capital de giro	Banco Itaú S.A.	R\$	CDI+4,35%a.a.	23/02/2026	Não	Sim (i)	209	267
Capital de giro	Banco Itaú S.A.	R\$	CDI+4,35%a.a.	05/01/2026	Não	Sim (i)	118	148
Capital de giro	Banco Itaú S.A.	R\$	CDI+4,35%a.a.	01/07/2026	Não	Sim (i)	163	192
Total							2.034	2.901
Circulante							2.016	2.832
Não circulante							18	69

(i) Esses empréstimos foram adquiridos pela empresa Avatar (empresa incorporada em março de 2023). Os contratos junto ao Banco Itaú contêm uma cláusula contratual restritiva (*covenant*), onde o banco poderá antecipar os vencimentos dos empréstimos em questão em caso de: (a) inadimplemento, de qualquer obrigação, de qualquer instrumento celebrado entre a Avatar com o Banco Itaú; (b) se for requerida ou decretada falência, recuperação judicial ou extrajudicial, dissolução ou protesto de título de responsabilidade da Avatar; (c) morte, insolvência, interdição de qualquer devedor solidário ou ocorrência de qualquer evento descrito no item (b) em relação aos devedores solidários, sem que se apresente substituto, aceito pelo Banco Itaú, no prazo de 15 dias a contar da ocorrência do evento; (d) houver sentença transitada e julgada em razão de práticas de atos que importem discriminação de raça e gênero, trabalho infantil, trabalho escravo, assédio moral ou sexual ou crime contra o meio ambiente pelos clientes devedores solidários, administradores do cliente ou devedores solidários; (e) reorganização societária ou alteração de controle, direto u indireto; (f) alteração do objeto social ou atividade principal, ou alienação de estabelecimento comercial ou de parcela significativa de bens ou direitos dos ativos permanentes. Não foi identificado nenhum descumprimento destas cláusulas em 31 de março de 2025.

Reconciliação da dívida com os fluxos de caixa decorrentes das atividades de financiamento

	Controladora		Consolidado	
	31/03/2025	31/12/2024	31/03/2025	31/12/2024
Saldo inicial em 31 de dezembro de 2024	2.901	14.431	2.901	14.431
Pagamentos de empréstimos	(917)	(10.740)	(917)	(10.740)
Pagamentos de juros de empréstimos	(5)	(1.420)	(5)	(1.420)
Juros sobre empréstimos	55	630	55	630
Saldo final em 31 de março de 2025	2.034	2.901	2.034	2.901

Bionexo S.A.

Notas explicativas às informações contábeis trimestrais individuais e consolidadas
31 de março de 2025
(Em milhares de reais, exceto quando indicado de outra forma)

15. Provisão para processos judiciais

15.1. Processos judiciais

A Bionexo S.A. e suas controladas são parte em processos administrativos e judiciais, oriundos do curso normal de suas operações. Esses processos envolvem assuntos de natureza trabalhista, tributária e cível. Com base nas informações e avaliações de seus assessores jurídicos externos, a Administração mensurou e reconheceu provisões para as contingências em montante estimado do valor da obrigação e que refletem a saída de recursos esperada.

Em março de 2025, as provisões para contingências prováveis estavam reconhecidas pelo montante de R\$ 169 líquido das provisões de contingências indenizatórias. A Bionexo e suas controladas não apresentam depósitos judiciais relacionados aos referidos processos judiciais.

Além da provisão com processos judiciais atualizados em março de 2025, no valor de R\$1.725 fruto da aquisição da Avatar em 2020, a Bionexo S.A. também reconheceu uma provisão atualizada em março de 2025 de R\$1.822 de processos judiciais oriundos da aquisição da Clínica nas Nuvens que ocorreu em 2021 e de R\$3.383 oriundos da aquisição da Tradimus. Tais montantes foram registrados tendo como contrapartida um ativo indenizatório, uma vez que o contrato também inclui cláusula para os antigos controladores, onde estes estão contratualmente obrigados a indenizar a Companhia pelo desfecho das contingências ou incertezas relativas àqueles processos trabalhistas.

Bionexo S.A.

Notas explicativas às informações contábeis trimestrais individuais e consolidadas--Continuação
31 de março de 2025
(Em milhares de reais, exceto quando indicado de outra forma)

15. Provisão para processos judiciais--Continuação

15.2. Movimentação das contingências prováveis do Grupo

Controladora	31/12/2024	Baixas	Atualização monetária	31/03/2025
Processos Trabalhistas	5.110	(835)	-	4.275
Processos Cíveis	162	-	6	168
Processos Tributários	2.655	-	-	2.655
	<u>7.927</u>	<u>(835)</u>	<u>6</u>	<u>7.098</u>

Consolidado	31/12/2024	Baixas	Atualização monetária	31/03/2025
Processos Trabalhistas	5.110	(835)	-	4.275
Processos Cíveis	162	-	6	168
Processos Tributários	2.655	-	-	2.655
	<u>7.927</u>	<u>(835)</u>	<u>6</u>	<u>7.098</u>

Controladora	31/12/2023	Baixas	Atualização monetária	31/03/2024
Processos Trabalhistas	3.404	(423)	22	3.003
Processos Cíveis	181	-	9	190
Processos Tributários	2.625	-	-	2.625
	<u>6.210</u>	<u>(423)</u>	<u>31</u>	<u>5.818</u>

Consolidado	31/12/2023	Baixas	Atualização monetária	31/03/2024
Processos Trabalhistas	3.404	(423)	22	3.003
Processos Cíveis	181	-	9	190
Processos Tributários	2.625	-	-	2.625
	<u>6.210</u>	<u>(423)</u>	<u>31</u>	<u>5.818</u>

Bionexo S.A.

Notas explicativas às informações contábeis trimestrais individuais e consolidadas--Continuação
31 de março de 2025
(Em milhares de reais, exceto quando indicado de outra forma)

15. Provisão para processos judiciais--Continuação

15.3. Contingências possíveis

O Grupo é parte em processos cíveis e trabalhistas em andamento (judiciais e administrativos) com perdas consideradas possíveis pela Administração e seus assessores jurídicos e para as quais nenhuma provisão foi constituída. O valor envolvido nas discussões é de R\$5.552 em 31 de março de 2025 (R\$5.332 em 31 de dezembro de 2024). As obrigações decorrentes desses processos são consideradas como passivos contingentes, uma vez que não é provável que uma saída de recursos que incorporam benefícios econômicos seja exigida para liquidar a obrigação.

15.4. Ativo indenizatório

Refere-se à obrigação legal assumida contratualmente pelos antigos controladores das empresas Avatar, Clínica nas Nuvens e Tradimus em ressarcir a Bionexo S.A. pelo valor integral de eventual contingência trabalhista e tributárias identificadas durante o processo de *due diligence*. O valor atualizado em 31 de março de 2025 é de R\$6.929 (R\$1.725 referente a risco identificados na Avatar, R\$1.822 identificados na Clínica nas Nuvens e R\$3.382 identificados na Tradimus) e R\$7.764 em 31 de dezembro de 2024. Esse valor está registrado em rubrica separada no ativo não circulante da Bionexo S.A. contra a rubrica de Provisão para processos judiciais no passivo não circulante.

16. Obrigações trabalhistas

Os saldos de obrigações trabalhistas são assim compostos:

	Controladora		Consolidado	
	31/03/2025	31/12/2024	31/03/2025	31/12/2024
Remunerações a pagar	-	-	212	362
Bônus	2.907	9.220	3.030	9.646
INSS a recolher	870	585	870	711
FGTS a recolher	376	344	376	380
IRRF sobre salários	1.240	1.349	1.240	1.409
Provisão de férias, 13º salário, encargos e outros	8.880	7.056	9.085	7.806
	14.273	18.554	14.813	20.314

Bionexo S.A.

Notas explicativas às informações contábeis trimestrais individuais e consolidadas--Continuação
31 de março de 2025
(Em milhares de reais, exceto quando indicado de outra forma)

17. Imposto de renda e contribuição social

Em 31 de março de 2025 e 31 de dezembro de 2024 os saldos de imposto de renda e contribuição social são assim compostos:

17.1. Imposto de renda e contribuição social diferidos

Os créditos e débitos de imposto de renda pessoa jurídica - IRPJ e contribuição social sobre o lucro líquido - CSLL diferidos foram apurados com base nas diferenças temporárias dedutíveis ou tributáveis no futuro. As bases estão apresentadas a seguir:

	Controladora		Consolidado	
	31/03/2025	31/03/2024	31/03/2025	31/03/2024
Créditos fiscais				
Arrendamento	(11)	16	(11)	16
Variação cambial passiva	(439)	149	(439)	149
Amortização de ágio	3.709	3.709	3.709	3.709
Total créditos fiscais brutos	3.259	3.874	3.259	3.874
Total dos impostos diferidos (34%)	1.108	1.317	1.108	1.317

Movimentação do imposto de renda e contribuição social diferidos:

	Controladora / Consolidado	
	31/03/2025	31/12/2024
Saldo no início do exercício	6.361	1.089
Arrendamento	(4)	6
Variação cambial passiva	(149)	223
Amortização de ágio	1.261	5.043
Saldo no final do exercício	7.469	6.361

Bionexo S.A.

Notas explicativas às informações contábeis trimestrais individuais e consolidadas--Continuação
31 de março de 2025
(Em milhares de reais, exceto quando indicado de outra forma)

17. Imposto de renda e contribuição social diferido--Continuação

17.2. Realização dos créditos fiscais

Os ativos diferidos decorrentes de diferenças temporárias são consumidos à medida que as respectivas diferenças sejam liquidadas ou realizadas. De acordo com as leis brasileiras, os prejuízos fiscais não prescrevem. Em 31 de março de 2025, a Companhia não apresentou lucros tributáveis para utilização dos créditos fiscais, como previsto nos estudos de projeções realizados em 31 de março de 2025 e revisou suas projeções de lucros tributáveis futuros, baseado em novas estratégias de crescimento e de investimentos nos próximos anos. A Companhia se encontra em um estágio de constante crescimento, demandando uma série de investimentos necessários para sustentar esse perfil, o que acreditamos poder comprometer a geração de lucro no curto prazo com base nas estratégias de crescimento revisadas. Em 31 de março de 2025, não há ativo fiscal diferido registrado.

Os créditos tributários diferidos não registrados pela controladora em 31 de março de 2025 representa o montante de R\$49.450 (R\$45.775 em 31 de dezembro de 2024), composto por R\$36.360 (R\$33.658 em 31 de dezembro de 2024) de IRPJ e R\$13.090 (R\$12.117 em 31 de dezembro de 2024) de CSLL. O montante será registrado contabilmente a partir do momento em que a Companhia atender a todas as premissas de recuperabilidade para o registro do referido crédito tributário.

Anualmente, a Administração realiza estudos de projeção de resultados tributários futuros, baseados em dados de mercados, para apurar as novas expectativas de utilização desses créditos tributários.

17.3. Valores reconhecidos no resultado do período

	Controladora		Consolidado	
	31/03/2025	31/03/2024	31/03/2025	31/03/2024
IR e CS correntes	-	-	(502)	(644)
Reconhecimento de diferido sobre diferenças temporárias	(1.108)	(1.317)	(1.108)	(1.317)
Despesa de imposto de renda e contribuição social diferido	(1.108)	(1.317)	(1.108)	(1.317)
Total de IR e CS diferido e corrente	(1.108)	(1.317)	(1.610)	(1.961)

Bionexo S.A.

Notas explicativas às informações contábeis trimestrais individuais e consolidadas--Continuação
31 de março de 2025
(Em milhares de reais, exceto quando indicado de outra forma)

17. Imposto de renda e contribuição social diferido--Continuação

17.4. Conciliação da alíquota de imposto efetiva

	Controladora		Consolidado	
	31/03/2025	31/03/2024	31/03/2025	31/03/2024
Lucro (prejuízo) antes dos impostos	(61)	(524)	467	138
Imposto utilizando a alíquota de imposto de renda e contribuição social (34%)	(21)	178	159	(47)
Exclusão - Resultado de equivalência patrimonial	(326)	405	-	-
Prejuízo fiscal do período que não constituído ativo fiscal diferido	(3.675)	(1.663)	(3.675)	(1.663)
Outras adições (exclusões) temporárias	2.874	(1.540)	2.874	(1.540)
Outras adições (exclusões) permanentes	40	1.303	(466)	1.933
Efeito de alíquotas de imposto de subsidiárias	-	-	(502)	(644)
Total de receita / despesa de imposto das atividades continuadas	(1.108)	(1.317)	(1.610)	(1.961)
Alíquota Efetiva (i)	-	-	-	-

(i) O Grupo apurou, nos últimos anos, prejuízo fiscal e base negativa da contribuição social, sendo assim, não foram calculadas alíquotas efetivas para o período. O valor referente ao passivo diferido é apresentado na rubrica de IRPJ/CSLL Diferida e totaliza o montante de R\$7.469.

18. Patrimônio líquido

18.1. Capital social

Controladora e Consolidado

Em 31 de março de 2025, o capital subscrito e integralizado da Companhia é de R\$232.994, composto por 188.025.353 ações (em 31 de dezembro de 2024 o capital social integralizado e subscrito da Companhia era de R\$232.994) e a distribuições das ações está demonstrada abaixo:

	Ações	
	31/03/2025	31/12/2024
Bain Capital	80.087.938	80.087.938
Prisma Bazar	43.822.845	43.822.845
Orjen Investments (Temasek)	41.007.292	41.007.292
Mauricio de Lazzari Barbosa	11.728.734	11.728.734
Apus Participações Eireli	11.378.544	11.378.544
	188.025.353	188.025.353

Bionexo S.A.

Notas explicativas às informações contábeis trimestrais individuais e consolidadas--Continuação
31 de março de 2025
(Em milhares de reais, exceto quando indicado de outra forma)

18. Patrimônio líquido--Continuação

18.2. Reservas

18.2.1. Reserva legal

É constituída à razão de 5% do lucro líquido apurado em cada exercício nos termos do art. 193 da Lei 6.404/76, até o limite de 20 % do capital social. Em 31 de março de 2025, o Grupo não apresentou lucro para fins de constituição de reserva legal.

18.2.2. Reserva de retenção de lucros

Conforme determina o Estatuto social, o resultado verificado em cada ano deverá incluir a dedução, antes de qualquer outro interesse, dos prejuízos acumulados e a provisão para o imposto de renda. O prejuízo no ano deverá ser absorvido pelos lucros acumulados, pelas reservas de lucros, e pela reserva legal, nesta ordem.

Neste contexto, o saldo do resultado, após deduzidas as participações no resultado, configurará o lucro líquido do exercício que será objeto de proposta de destinação na Assembleia, observadas as seguintes disposições (a) importância equivalente a 5% para a formação da reserva legal, até o limite de 20% do capital social; (b) formação de reservas para contingências, caso haja necessidade; (c) parcela para pagamento de dividendos obrigatórios e quaisquer dividendos ou juros sobre capital próprio que venham a ser deliberados pela Companhia; (d) retenção de lucro, quando devidamente justificado pelos administradores, para financiar plano de investimento previsto em orçamento de capital; (e) constituição de reserva de lucros a realizar, na forma prevista pela legislação; (f) constituição de uma reserva de lucros, para a aplicação no resgate de ações preferenciais nos termos do Estatuto social, até o montante que somado a reserva de capital, corresponda ao produto da multiplicação do número de ações preferenciais em circulação pelo Valor de Preferência; (g) conforme deliberação da Assembleia Geral, destinação de eventual saldo ao pagamento de dividendos ou juros sobre capital próprio e/ou constituição de uma reserva para expansão das atividades sociais e reforço do capital de giro, cujo total não poderá exceder o valor do capital.

Bionexo S.A.

Notas explicativas às informações contábeis trimestrais individuais e consolidadas--Continuação
31 de março de 2025
(Em milhares de reais, exceto quando indicado de outra forma)

18. Patrimônio líquido--Continuação

18.3. Ajuste de avaliação patrimonial

18.3.1. Ajuste acumulado de conversão

O saldo registrado em ajuste de conversão no montante de R\$(250) em 31 de março de 2025 (R\$4.174 em 31 de dezembro de 2024), são decorrentes da diferença cambial para conversão das informações contábeis de operações no exterior.

18.4. Resultado por ação

Resultado básico por ação

O resultado básico por ação é calculado mediante a divisão do resultado atribuível aos acionistas do Grupo, pela quantidade média ponderada de ações em circulação durante o período.

Resultado diluído por ação

O resultado diluído por ação é calculado mediante o ajuste da quantidade média ponderada de ações ordinárias em circulação, para presumir a conversão de todas as ações potenciais com efeitos diluidores.

O cálculo do resultado diluído por ação não leva em consideração as opções de venda dos não controladores, assumindo que a Companhia não emitirá novas ações para levantar financiamento para comprar as ações sujeitas à opção de venda. Em 31 de março, o resultado por ação básico e diluído é o mesmo dado que o efeito de ações com potenciais diluidores teria impacto antidilutivo.

Resultado por ação	Básico		Diluído	
	31/03/2025	31/03/2024	31/03/2025	31/03/2024
Número de ações no final do período	188.025.353	188.025.353	188.025.353	188.025.353
Média ponderada de ações	138.403.203	138.403.203	138.403.203	138.403.203
Prejuízo do período	(1.169)	(1.841)	(1.169)	(1.841)
Resultado por ação (em reais)	(0,01)	(0,01)	(0,01)	(0,01)

Bionexo S.A.

Notas explicativas às informações contábeis trimestrais individuais e consolidadas--Continuação
31 de março de 2025
(Em milhares de reais, exceto quando indicado de outra forma)

18. Patrimônio líquido--Continuação

18.5. Participação de não controladores

O Grupo trata as transações com participações de não controladores como transações com proprietários de ativos do Grupo. Para as compras de participações de não controladores, a diferença entre qualquer contraprestação paga e a parcela adquirida do valor contábil dos ativos líquidos da controlada é registrada no patrimônio líquido.

Abaixo demonstramos a participação dos não controladores em cada uma das empresas:

	Bionexo de Mexico S.A. de C.V. 31/03/2025	Bionexo de Mexico S.A. de C.V. 31/03/2024
Percentual dos não controladores	5,55%	5,55%
Ativo circulante	1.709	2.121
Ativo não circulante	419	2
Passivo circulante	4.006	4.932
Ativos (passivos) líquidos	(1.877)	(2.809)
Ativos (passivos) líquidos atribuíveis aos não controladores	(104)	(150)
Receitas	458	470
Lucro do período	435	334
Total resultados abrangentes	435	334
Resultado alocado aos não controladores	26	18
Outros resultados abrangentes alocados aos não, controladores	26	18

19. Programa de pagamento baseado em ações

19.1. Plano de incentivo 2024 - “Phantom Shares”

a) Termos e condições gerais

Em 29 de fevereiro de 2024, foi aprovado em Reunião do Conselho de Administração a criação do Programa de Pagamento Baseado em Ações com Liquidação em Caixa – Phantom Shares (“Plano de Incentivo 2024”), cujos instrumentos foram firmados entre os meses de agosto e setembro de 2024.

Bionexo S.A.

Notas explicativas às informações contábeis trimestrais individuais e consolidadas--Continuação
31 de março de 2025
(Em milhares de reais, exceto quando indicado de outra forma)

19. Programa de pagamento baseado em ações--Continuação

19.1. Plano de incentivo 2024 - “Phantom Shares”--Continuação

a) Termos e condições gerais--Continuação

O Plano de Incentivo 2024 tem por objetivo outorgar a determinados participantes direitos sobre a valorização de ações de emissão da Companhia, com liquidação em caixa, visando a: (a) estimular o engajamento de longo prazo dos participantes para o desenvolvimento dos negócios da Companhia, permitindo o crescimento conjunto da Companhia e dos participantes; (b) fomentar a retenção de talentos pela Companhia; e (c) possibilitar um maior alinhamento de interesses entre os acionistas da Companhia e os participantes.

O direito sobre a valorização de ações de emissão da Companhia está sujeito ao cumprimento das condições estabelecidas no Plano de Incentivo 2024 e nos respectivos Contratos de Outorga. As “Phantom Shares” não conferem ao seu titular a condição de acionista da Companhia, nem qualquer direito ou privilégio inerente a tal condição, em especial o direito de voto, direito a dividendos e outros direitos políticos. Nenhuma ação de emissão da Companhia será entregue ao Beneficiário em razão das “Phantom Shares” outorgadas.

b) Mensuração e despesas incorridas

O valor justo das Phantom Shares em 31 de março de 2025, foi mensurado de acordo com as regras de cálculo previstas no Plano de Incentivo 2024 e respectivos Contratos de Outorga, usando os dados abaixo.

Total de instrumentos outorgados:	8.272.771
Período de aquisição de direito (vesting):	25% ao ano por 04 anos
Método de consolidação de direito:	Consolidação escalonada (graded vesting)
Valor originário na outorga (strike price):	R\$ 6,26
Valor justo do instrumento outorgado:	R\$ 7,36
Vencimento médio remanescente:	33 meses

O passivo registrado em 31 de março de 2025 é de R\$1.425 (R\$1.015 em 31 de dezembro de 2024), conforme instrumento particular de outorga de Phantom Shares, assinados pelos participantes até essa data base e está apresentado no balanço patrimonial sob a rubrica “Programa de pagamento baseado em ações”.

Bionexo S.A.

Notas explicativas às informações contábeis trimestrais individuais e consolidadas--Continuação
31 de março de 2025
(Em milhares de reais, exceto quando indicado de outra forma)

19. Programa de pagamento baseado em ações--Continuação

19.2. Plano de incentivo 2022 - “Phantom Shares”

a) Termos e condições gerais

Em 21 de setembro de 2022, foi aprovada pela Assembleia Geral Extraordinária da Companhia a criação do Programa de Pagamento Baseado em Ações com Liquidação em Caixa - Phantom Shares (“Plano de Incentivo 2022”).

O Plano de Incentivo 2022 tem por objetivo outorgar a determinados participantes direitos sobre a valorização de ações de emissão da Companhia, com liquidação em caixa, visando a: (a) estimular o engajamento de longo prazo dos participantes para o desenvolvimento dos negócios da Companhia, permitindo o crescimento conjunto da Companhia e dos participantes; (b) fomentar a retenção de talentos pela Companhia; e (c) possibilitar um maior alinhamento de interesses entre os acionistas da Companhia e os participantes.

O direito sobre a valorização de ações de emissão da Companhia está sujeito ao cumprimento das condições estabelecidas no Plano de Incentivo 2022 e nos respectivos Contratos de Outorga. As “Phantom Shares” não conferem ao seu titular a condição de acionista da Companhia, nem qualquer direito ou privilégio inerente a tal condição, em especial o direito de voto, direito a dividendos e outros direitos políticos. Nenhuma ação de emissão da Companhia será entregue ao Beneficiário em razão das “Phantom Shares” outorgadas.

b) Mensuração e despesas incorridas

O valor justo das Phantom Shares em 31 de março de 2025 foi mensurado de acordo com as regras de cálculo previstas no Plano de Incentivo 2022 e respectivos Contratos de Outorga, usando os dados abaixo.

Total de instrumentos outorgados:	6.524.005
Período de aquisição de direito (vesting):	33% ao ano por 03 anos
Método de consolidação de direito:	Consolidação escalonada (graded vesting)
Valor originário na outorga (strike price):	R\$ 6,87 (*)
Valor justo do instrumento outorgado:	R\$ 7,26
Vencimento médio remanescente:	-

(*) Corrigido por 100% (cem por cento) da variação acumulada da taxa DI-Over (CDI), conforme divulgada pela CETIP, calculado de forma *pro rata temporis*, desde a data da outorga até a data de referência.

Foi efetuado o pagamento do programa de 2022 em fevereiro de 2025 no montante de R\$2.039 e em março de 2025 no montante de R\$408. O passivo remanescente registrado em 31 de março de 2025 é de R\$43 (R\$2.493 em 31 de dezembro de 2024) conforme instrumento particular de outorga de Phantom Shares e está apresentado no balanço patrimonial sob a rubrica “Programa de pagamento baseado em ações”.

Bionexo S.A.

Notas explicativas às informações contábeis trimestrais individuais e consolidadas--Continuação
31 de março de 2025
(Em milhares de reais, exceto quando indicado de outra forma)

19. Programa de pagamento baseado em ações--Continuação

19.3. Plano de Incentivo 2020 - “Phantom Shares”

a) Termos e condições gerais

Em 01 de maio de 2020, foi aprovado em Reunião do Conselho de Administração a criação do Programa de Pagamento Baseado em Ações com Liquidação em Caixa - Phantom Shares (“Plano de Incentivo 2020”).

O Plano de Incentivo 2020 tem por objetivo outorgar a determinados participantes direitos sobre a valorização de ações de emissão da Companhia, com liquidação em caixa, visando a: (a) estimular o engajamento de longo prazo dos participantes para o desenvolvimento dos negócios da Companhia, permitindo o crescimento conjunto da Companhia e dos participantes; (b) fomentar a retenção de talentos pela Companhia; e (c) possibilitar um maior alinhamento de interesses entre os acionistas da Companhia e os participantes.

O direito sobre a valorização de ações de emissão da Companhia está sujeito ao cumprimento das condições estabelecidas no Plano de Incentivo 2020 e nos respectivos Contratos de Outorga. As “Phantom Shares” não conferem ao seu titular a condição de acionista da Companhia, nem qualquer direito ou privilégio inerente a tal condição, em especial o direito de voto, direito a dividendos e outros direitos políticos. Nenhuma ação de emissão da Companhia será entregue ao Beneficiário em razão das “Phantom Shares” outorgadas.

b) Mensuração e despesas incorridas

O valor justo das Phantom Shares em 31 de março de 2025, foi mensurado de acordo com as regras de cálculo previstas no Plano de Incentivo 2020 e respectivos Contratos de Outorga, usando os dados abaixo.

Total de instrumentos outorgados:	2.027.887
Período de aquisição de direito (vesting):	25% ao ano por 04 anos
Método de consolidação de direito:	Consolidação escalonada (graded vesting)
Valor originário na outorga (strike price):	R\$ 3,07 (*)
Valor justo do instrumento outorgado:	R\$ 4,03
Vencimento médio remanescente:	-

(*) Corrigido por 100% (cem por cento) da variação acumulada da taxa DI-Over (CDI), conforme divulgada pela CETIP, calculado de forma *pro rata temporis*, desde a data da outorga até a data de referência.

O passivo registrado em 31 de março de 2025 é de R\$1.945 (R\$2.108 em 31 de dezembro de 2024) e está apresentado no balanço patrimonial sob a rubrica “Programa de pagamento baseado em ações”.

Bionexo S.A.

Notas explicativas às informações contábeis trimestrais individuais e consolidadas--Continuação
31 de março de 2025
(Em milhares de reais, exceto quando indicado de outra forma)

20. Receita operacional líquida

As receitas do Grupo são provenientes da prestação de soluções digitais baseadas em nuvem para instituições de saúde, fabricantes e distribuidores de insumos médico-hospitalares, incluindo, principalmente, receitas recorrentes na forma de mensalidades pagas pelo acesso às soluções providas pela Bionexo, além de receitas não recorrentes referentes a prestações de serviços de implementação das soluções ofertadas pelo Grupo ou ainda consultorias pontuais.

A receita é mensurada com base na contraprestação especificada no contrato com o cliente. O Grupo reconhece a receita quando transfere o controle sobre o serviço ao cliente. A receita é apresentada líquida dos impostos.

	Controladora		Consolidado	
	31/03/2025	31/03/2024	31/03/2025	31/03/2024
Receita de contratos com clientes	43.183	38.678	48.243	42.125

Abaixo apresentamos a conciliação entre as receitas bruta para fins fiscais e as receitas apresentadas na demonstração de resultado do período:

	Controladora		Consolidado	
	31/03/2025	31/03/2024	31/03/2025	31/03/2024
Receita de serviços	48.035	43.478	53.203	46.961
(-) Impostos sobre vendas	(4.852)	(4.800)	(4.960)	(4.836)
	43.183	38.678	48.243	42.125

20.1. Desagregação da receita por mercado geográfico

	País	Controladora		Consolidado	
		31/03/2025	31/03/2024	31/03/2025	31/03/2024
Bionexo S.A.	Brasil	43.183	38.678	43.771	38.678
Bionexo Colômbia S.A.S.	Colômbia	-	-	2.325	1.981
Bionexo de México S.A. de C.V.	México	-	-	458	470
Bionexo.Com S.A.	Argentina	-	-	1.689	996
		43.183	38.678	48.243	42.125

Bionexo S.A.

Notas explicativas às informações contábeis trimestrais individuais e consolidadas--Continuação
31 de março de 2025
(Em milhares de reais, exceto quando indicado de outra forma)

21. Custos e despesas por natureza

Apresentamos a seguir, segregação por natureza, dos custos e das despesas apresentadas na demonstração do resultado de acordo com sua função:

	Controladora		Consolidado	
	31/03/2025	31/03/2024	31/03/2025	31/03/2024
Despesas com pessoal	(27.569)	(25.619)	(30.074)	(26.955)
Serviços prestados por terceiros	(7.872)	(6.808)	(8.329)	(6.936)
Despesas água, luz, telefone e administrativas	(3.223)	(2.258)	(3.621)	(2.541)
Despesas com viagens	(1.373)	(976)	(1.457)	(995)
Impostos e taxas	(1.124)	(847)	(1.183)	(889)
Depreciação e amortização	(5.076)	(5.669)	(5.084)	(5.682)
Feiras e eventos	(392)	(519)	(454)	(519)
(Perda) por redução ao valor recuperável de contas a receber (*)	(453)	(251)	(455)	(413)
Outras receitas	33	(46)	33	(46)
	(47.049)	(42.993)	(50.624)	(44.976)

Tais valores estão apresentados na demonstração do resultado do período nas seguintes rubricas:

	Controladora		Consolidado	
	31/03/2025	31/03/2024	31/03/2025	31/03/2024
Custo dos serviços prestados	(12.401)	(11.252)	(13.651)	(11.820)
Despesas de vendas	(9.286)	(8.785)	(10.385)	(9.484)
Despesas gerais e administrativas	(11.327)	(8.502)	(12.232)	(9.218)
Despesas com pesquisa e desenvolvimento	(14.068)	(14.408)	(14.389)	(14.408)
Outras (receitas) despesas operacionais	33	(46)	33	(46)
	(47.049)	(42.993)	(50.624)	(44.976)

22. Receitas e (despesas) financeiras líquidas

Receitas financeiras	Controladora		Consolidado	
	31/03/2025	31/03/2024	31/03/2025	31/03/2024
Rendimentos de aplicações financeiras	3.935	3.485	4.124	3.890
Juros ativos	248	298	415	346
Variações monetárias ativas	74	222	237	326
Descontos obtidos	49	-	49	3
	4.306	4.005	4.825	4.565

Bionexo S.A.

Notas explicativas às informações contábeis trimestrais individuais e consolidadas--Continuação
31 de março de 2025
(Em milhares de reais, exceto quando indicado de outra forma)

22. Receitas e (despesas) financeiras líquidas--Continuação

Despesas financeiras	Controladora		Consolidado	
	31/03/2025	31/03/2024	31/03/2025	31/03/2024
Juros sobre empréstimos e financiamentos	(55)	(235)	(55)	(235)
Juros sobre arrendamentos	(297)	(248)	(297)	(248)
Juros passivos e multas de mora	-	-	(26)	(36)
Variações monetárias passivas	(439)	-	(491)	(64)
Descontos concedidos	(218)	(71)	(271)	(137)
Imposto sobre Operações Financeiras ("IOF")	(6)	(5)	(6)	(5)
Atualização aquisição investimentos	(123)	-	(123)	-
Outros passivos financeiros	(322)	(847)	(708)	(851)
	(1.460)	(1.406)	(1.977)	(1.576)

23. Transações com partes relacionadas

23.1. Transações com partes relacionadas com efeito no resultado

Em 31 de março de 2025, o Grupo possuía transações entre parte relacionadas.

Partes relacionadas

O Grupo possui transações com partes relacionadas, a seguir:

	Controladora		Consolidado	
	31/03/2025	31/12/2024	31/03/2025	31/12/2024
Mútuo com partes relacionadas - Bionexo de México S.A. de C.V. (i)	567	707	-	-

O impacto no resultado decorrente da variação da atualização cambial no período corresponde ao montante de R\$(140).

Bionexo S.A.

Notas explicativas às informações contábeis trimestrais individuais e consolidadas--Continuação
31 de março de 2025
(Em milhares de reais, exceto quando indicado de outra forma)

23. Transações com partes relacionadas--Continuação

23.1. Transações com partes relacionadas com efeito no resultado--Continuação

Operações com pessoal-chave da Administração

A remuneração do pessoal-chave da administração do Grupo (diretoria estatutária, não estatutária e conselho de administração) inclui salários, benefícios não monetários (assistência médica e odontológica, vale refeição) e contribuições. Não há no Grupo nenhum benefício pós emprego.

	Consolidado	
	31/03/2025	31/03/2024
Remuneração de curto prazo	6.977	2.090
Benefícios	331	249
Pagamento de remuneração baseado em ações	1.956	359
	9.264	2.698

Em 28 de abril de 2025, foi aprovada em Assembleia Geral Extraordinária, remuneração global para o conselho de administração e diretoria estatutária, referente ao exercício findo em 31 de dezembro de 2025, no valor máximo de R\$ 7.210.

Os diretores também participam no programa de pagamento baseado em ações do Grupo.

24. Instrumentos financeiros

24.1. Classificação contábil e valores justos

A tabela a seguir apresenta os valores contábeis e os valores justos dos ativos e passivos financeiros, incluindo os seus níveis na hierarquia do valor justo. Não inclui informações sobre o valor justo dos ativos e passivos financeiros não mensurados ao valor justo, se o valor contábil é uma aproximação razoável do valor justo.

Bionexo S.A.

Notas explicativas às informações contábeis trimestrais individuais e consolidadas--Continuação
31 de março de 2025
(Em milhares de reais, exceto quando indicado de outra forma)

24. Instrumentos financeiros--Continuação

24.1. Classificação contábil e valores justos--Continuação

Ativos e passivos consolidados						
31 de março de 2025						
	Nota	Valor justo por meio do resultado	Custo amortizado	Total	Nível 2	Nível 3
Ativos financeiros mensurados ao valor justo						
Aplicações financeiras	5.1	136.119	-	136.119	136.119	-
		136.119	-	136.119	136.119	-
Ativos financeiros não-mensurados ao valor justo						
Caixa e bancos	5.1	-	2.945	2.945	-	-
Contas a receber	6	-	20.196	20.196	-	-
		-	23.141	23.141	-	-
Passivos financeiros não-mensurados ao valor justo						
Empréstimos	14	-	2.034	2.034	2.034	-
Fornecedores	-	-	6.679	6.679	6.679	-
Arrendamento	13	-	3.076	3.076	3.076	-
		-	11.789	11.789	11.789	-
Passivos financeiros mensurados ao valor justo						
Programa de pagamento baseado em ações	19	3.413	-	3.413	3.413	-
Outras contas a pagar	12	5.075	-	5.075	-	-
		8.488	-	8.488	3.413	-
Ativos e Passivos consolidados						
31 de dezembro de 2024						
	Nota	Valor justo por meio do resultado	Custo amortizado	Total	Nível 2	Nível 3
Ativos financeiros mensurados ao valor justo						
Aplicações financeiras	5.1	139.310	-	139.310	139.310	-
		139.310	-	139.310	139.310	-
Ativos financeiros não-mensurados ao valor justo						
Caixa e bancos	5.1	-	4.583	4.583	-	-
Contas a receber	6	-	20.153	20.153	-	-
		-	24.736	24.736	-	-
Passivos financeiros não-mensurados ao valor justo						
Empréstimos	14	-	2.901	2.901	2.901	-
Fornecedores	-	-	5.635	5.635	5.635	-
Arrendamento	13	-	3.413	3.413	3.413	-
		-	11.949	11.949	11.949	-
Passivos financeiros mensurados ao valor justo						
Programa de pagamento baseado em ações	19	5.616	-	5.616	5.616	-
Outras contas a pagar	12	4.857	-	4.857	-	-
		10.473	-	10.473	5.616	-

Bionexo S.A.

Notas explicativas às informações contábeis trimestrais individuais e consolidadas--Continuação
31 de março de 2025
(Em milhares de reais, exceto quando indicado de outra forma)

24. Instrumentos financeiros--Continuação

24.1. Classificação contábil e valores justos--Continuação

Mensuração do valor justo

24.1.1. *Técnicas de avaliação e inputs significativos não observáveis*

As tabelas abaixo apresentam as técnicas de valorização utilizadas na mensuração dos valores justos de Nível 2 e 3 para instrumentos financeiros mensurados ao valor justo no balanço patrimonial, assim como os inputs não observáveis significativos utilizados.

Instrumentos financeiros mensurados ao valor justo			
Tipo	Técnica de avaliação	Inputs significativos não observáveis	Relacionamento entre os <i>inputs</i> significativos não observáveis e mensuração do valor justo
Depósitos bancários remunerados	Depósitos bancários atualizados com base em CDBs remunerados pela variação da taxa do CDI, com remuneração efetiva variando de 97% do CDI a 102% do CDI. Não são alienados e são liquidados diretamente com a contraparte, de forma que o valor contábil apresentado consiste em uma aproximação razoável do valor justo.	Não aplicável.	Não aplicável.

Instrumentos financeiros não mensurados ao valor justo		
Tipo	Técnica de avaliação	Inputs significativos não observáveis
Outros passivos financeiros	Fluxos de caixa descontados: O modelo de avaliação considera o valor presente do pagamento esperado, descontado utilizando uma taxa de desconto ajustada ao risco.	Taxa de desconto

O valor justo dos saldos de caixa e bancos, contas a receber, fornecedores e outras contas a pagar são equivalentes a seus valores contábeis, principalmente aos vencimentos de curto prazo desses instrumentos.

Bionexo S.A.

Notas explicativas às informações contábeis trimestrais individuais e consolidadas--Continuação
31 de março de 2025
(Em milhares de reais, exceto quando indicado de outra forma)

24. Instrumentos financeiros--Continuação

24.2. Gerenciamento dos riscos financeiros

O Grupo possui exposição para os seguintes riscos resultantes de instrumentos financeiros:

- Risco de crédito;
- Risco de liquidez; e
- Risco de mercado.

24.3. Estrutura de gerenciamento de risco

A Diretoria Executiva do Grupo tem a responsabilidade global sobre o estabelecimento e supervisão da estrutura de gerenciamento de risco do Grupo. A Diretoria Financeira é responsável pelo desenvolvimento e acompanhamento das políticas de gerenciamento de risco do Grupo. A Diretoria reporta regularmente ao CEO sobre suas atividades.

As políticas de gerenciamento de risco do Grupo são estabelecidas para identificar e analisar os riscos aos quais o Grupo está exposto, para definir limites de riscos e controles apropriados, e para monitorar os riscos e a aderência aos limites definidos. As políticas de gerenciamento de risco e os sistemas são revisados regularmente para refletir mudanças nas condições de mercado e nas atividades do Grupo. O Grupo através de suas normas e procedimentos de treinamento e gerenciamento, busca manter um ambiente de disciplina e controle no qual todos os funcionários tenham consciência de suas atribuições e obrigações.

24.4. Risco de crédito

Risco de crédito é o risco de o Grupo incorrer em perdas financeiras caso um cliente ou uma contraparte em um instrumento financeiro falhe em cumprir com suas obrigações contratuais. Esse risco é principalmente proveniente das contas a receber.

24.4.1. Caixa e equivalentes de caixa

O risco de crédito de saldos com bancos e instituições financeiras é administrado pela tesouraria de acordo com as diretrizes discutidas pela Diretoria. Os recursos excedentes são investidos a fim de minimizar a concentração de riscos e, assim, mitigar o prejuízo financeiro no caso de potencial falência de uma contraparte.

O período máximo considerado na estimativa de perda de crédito esperada é o período contratual máximo durante o qual ao grupo está exposto ao risco de crédito. Não foi identificada necessidade de constituição de provisão para perdas em 31 de março de 2025.

Bionexo S.A.

Notas explicativas às informações contábeis trimestrais individuais e consolidadas--Continuação
31 de março de 2025
(Em milhares de reais, exceto quando indicado de outra forma)

24. Instrumentos financeiros--Continuação

24.4. Risco de crédito--Continuação

24.4.1. Caixa e equivalentes de caixa--Continuação

A qualidade e exposição máxima ao risco de crédito é determinada somente em escala nacional ("Br") para caixa equivalentes de caixa, aplicações financeiras e aplicações financeiras restritas, conforme segue:

	<u>Consolidado</u> <u>31/03/2025</u>	<u>Consolidado</u> <u>31/12/2024</u>
Rating Nacional de AAA até A	139.064	143.893

24.4.2. Contas a receber

A exposição do Grupo ao risco de crédito é influenciada principalmente pelas características individuais de cada cliente. Contudo, a Administração também considera os fatores que podem influenciar o risco de crédito da sua base de clientes, incluindo o risco de não pagamento.

A Diretoria Financeira estabeleceu uma política de crédito na qual cada novo cliente é analisado individualmente quanto à sua condição financeira antes de a Companhia apresentar uma proposta de limite de crédito e termos de pagamento. A revisão efetuada pelo Grupo inclui a avaliação de ratings externos, quando disponíveis, informações do mercado, e, em alguns casos, referências bancárias. O Grupo possui controle sobre os clientes inadimplentes, monitorando individualmente a situação de cada um, podendo chegar a uma possível suspensão da prestação de serviços.

O Grupo registra estimativa para perda esperada do contas a receber a partir da utilização de uma matriz de provisões para a sua mensuração. As taxas de perda são calculadas por meio do uso do método de 'rolagem', com base na probabilidade de um valor a receber avançar por estágios sucessivos de inadimplência até a baixa completa. As taxas de rolagem são calculadas separadamente para exposições em diferentes segmentos e com base em certas características de risco de crédito comuns, como o tempo de relacionamento com o cliente e o tipo de serviço prestado.

Bionexo S.A.

Notas explicativas às informações contábeis trimestrais individuais e consolidadas--Continuação
31 de março de 2025
(Em milhares de reais, exceto quando indicado de outra forma)

24. Instrumentos financeiros--Continuação

24.4. Risco de crédito--Continuação

24.4.2. Contas a receber--Continuação

Em 31 de março de 2025 e 31 de dezembro de 2024, as exposições máximas ao risco de crédito para contas a receber, por região geográfica, era:

	Consolidado	
	31/03/2025	31/12/2024
Brasil	16.097	16.374
Colômbia	2.743	2.415
México	215	228
Argentina	1.141	1.136
	20.196	20.153

A carteira de clientes do Grupo é formada por, aproximadamente 10.000 clientes, sendo que nenhum representa mais do que 5% do faturamento. Conseqüentemente o alto volume de clientes minimiza o risco de impactos significativos por inadimplência. Adicionalmente o Grupo limita a sua exposição ao risco de crédito de contas a receber, estabelecendo um prazo máximo de pagamento de um a três meses para os clientes.

24.4.3. Risco de liquidez

Risco de liquidez é o risco que o Grupo irá encontrar dificuldades em cumprir as obrigações associadas com seus passivos financeiros que são liquidados com pagamentos em caixa ou com outro ativo financeiro. A abordagem do Grupo na Administração da liquidez é de garantir, na medida do possível, que sempre terá liquidez suficiente para cumprir com suas obrigações no vencimento, tanto em condições normais como de estresse, sem causar perdas inaceitáveis ou risco de prejudicar a reputação do Grupo.

O Grupo busca manter o nível de seu 'Caixa e equivalentes de caixa' e outros investimentos com mercado ativo em um montante superior às saídas de caixa para liquidação de passivos financeiros (exceto 'Fornecedores') para os próximos 60 dias. O Grupo monitora também o nível esperado de entradas de caixa proveniente do 'Contas a receber e outros recebíveis' em conjunto com as saídas esperadas de caixa relacionadas à 'Fornecedores e outras contas a pagar'. Isso exclui o potencial impacto de circunstâncias extremas que não podem ser razoavelmente previstas, tais como desastres naturais.

Bionexo S.A.

Notas explicativas às informações contábeis trimestrais individuais e consolidadas--Continuação
31 de março de 2025
(Em milhares de reais, exceto quando indicado de outra forma)

24. Instrumentos financeiros--Continuação

24.4. Risco de crédito--Continuação

24.4.4. Exposição ao risco de liquidez

A seguir, estão os vencimentos contratuais de passivos financeiros na data da demonstração financeira. Esses valores são brutos e não-descontados, e incluem pagamentos de juros contratuais e excluem o impacto dos acordos de compensação.

31 de março de 2025	Valor contábil	Total	1 a 2 anos	2 a 5 anos	Mais de 5 anos
Empréstimos	2.034	2.034	2.034	-	-
Fornecedores	6.679	6.679	6.679	-	-
Outras contas a pagar	5.075	5.075	5.075	-	-
	13.788	13.788	13.788	-	-

Conforme divulgado na nota explicativa 14, o Grupo possui empréstimos em garantia e que contém cláusulas contratuais restritivas (*covenants*), caso não houvesse cumprimento futuro destas cláusulas contratuais restritivas isso poderia exigir que o Grupo pagasse tais operações antes da data indicada na tabela acima. Estas cláusulas contratuais restritivas são monitoradas regularmente pela Tesouraria e reportada periodicamente para a Administração para garantir que o contrato esteja sendo cumprido. Os pagamentos de empréstimos e seus juros, apresentados na tabela acima, refletem a atualização dos juros de mercado a termo, na data do balanço e estes montantes podem mudar à medida em que as taxas de juros pós-fixadas mudem. Não é esperado que os fluxos de caixa incluídos na análise acima possam ocorrer significativamente mais cedo, ou em valores significativamente diferentes.

24.4.5. Risco de mercado

Risco de mercado é o risco de que alterações nos preços de mercado - tais como taxas de câmbio, taxas de juros e preços de ações - irão afetar os ganhos do Grupo ou o valor de seus instrumentos financeiros. O objetivo do gerenciamento de risco de mercado é gerenciar e controlar as exposições a riscos de mercado, dentro de parâmetros aceitáveis, e ao mesmo tempo otimizar o retorno.

Bionexo S.A.

Notas explicativas às informações contábeis trimestrais individuais e consolidadas--Continuação
31 de março de 2025
(Em milhares de reais, exceto quando indicado de outra forma)

24. Instrumentos financeiros--Continuação

24.4. Risco de crédito--Continuação

24.4.6. Risco cambial

O Grupo está exposto ao risco cambial de suas operações no exterior, originados a partir das diferenças entre as moedas funcionais de suas subsidiárias estrangeiras e o Real. As moedas funcionais das subsidiárias no exterior são, principalmente: Peso Argentino (ARP), Peso Colombiano (COP) e Peso Mexicano (MXM). Não obstante, a Administração entende que os efeitos decorrentes destas diferenças cambiais não são materiais no conjunto dessas demonstrações financeiras, dado o tamanho dessas operações em relação ao Grupo, conforme demonstrado na Nota 9.

24.4.7. Risco de taxa de juros

O risco de taxa de juros é aquele pelo qual o Grupo poderá vir a sofrer perdas econômicas decorrentes de alterações adversas nas taxas de juros, que podem ser ocasionadas por fatores relacionados a crises econômicas como também alterações na política monetária no mercado interno e externo. Esta exposição refere-se, principalmente, a mudanças nas taxas de juros de mercado que afetem ativos e passivos do Grupo indexados pelo Certificado de Depósito Interbancário ("CDI").

A Administração do Grupo não restringe a exposição às diferentes taxas de juros e não estabelece limites entre taxas pré ou pós-fixadas.

A Administração do Grupo monitora continuamente as taxas de juros de mercado visando avaliar a eventual necessidade de contratação de operações com o objetivo de proteção contra a volatilidade dessas taxas.

Em 31 de março de 2025, o Grupo efetuou testes de sensibilidade para cenários dos juros (CDI em 25% ou 50% superiores e inferiores ao cenário provável), considerando as seguintes premissas: cenário esperado para taxa de juros do CDI de 15,09% a.a. A estimativa de CDI tem como base projeções do mercado futuro B3 S.A. Qualquer redução dos respectivos cenários abaixo resultaria no impacto contrário.

Bionexo S.A.

Notas explicativas às informações contábeis trimestrais individuais e consolidadas--Continuação
31 de março de 2025
(Em milhares de reais, exceto quando indicado de outra forma)

24. Instrumentos financeiros--Continuação

24.4. Risco de crédito--Continuação

24.4.7. Risco de taxa de juros--Continuação

Consolidado	31/03/2025	Taxa Provável	Provável	25%	50%
		(i)	(i)	(i)	(i)
Aplicações financeiras + restritas vinculadas ao CDI	136.119	15,09%	20.540	25.675	30.811
Impacto líquido (i)	136.119	-	20.540	25.675	30.811

(i) Corresponde ao impacto anual (isto é, próximos 12 meses de juros), que afetaria o resultado e o patrimônio líquido, se a mudança tivesse ocorrido já em 31 de março de 2025 e não houvesse impacto de outros fatores.

25. Seguros

Os seguros contratados possuem cobertura sobre danos materiais, responsabilidade civil e cibernética. A cobertura em 31 de março de 2025 é de R\$44.265 (R\$44.265 em dezembro 2024).

	Controladora e Consolidado	
	31/03/2025	31/12/2024
Danos materiais	14.265	14.265
Responsabilidade Cibernética	10.000	10.000
Responsabilidade Civil de Administradores	20.000	20.000

Bionexo S.A.

Notas explicativas às informações contábeis trimestrais individuais e consolidadas--Continuação
31 de março de 2025
(Em milhares de reais, exceto quando indicado de outra forma)

Rafael Kellermann Barbosa
Diretor Presidente

Carlos Eduardo Annibelli Baron
Diretor Financeiro

Josimar Gomes
Diretor de Relações com Investidores

Jéssica Maria Mariano Cardoso
Contadora
CRC: 1SP213411/O-2